

*imba*  
proposte d'arredo

**Imba s.r.l.**  
Via degli Artigiani, 5/7  
00045 Zona Artigianale Genzano (Roma)  
Tel. 06.93.97.917 - 06.93.95.5536  
Fax 06.93.96.623  
E-mail: [info@imbasrl.it](mailto:info@imbasrl.it)  
[www.imbasrl.it](http://www.imbasrl.it)

**URBANSTYLE** **imba** proposte d'arredo

*imba*  
proposte d'arredo

**URBANSTYLE** **DUE.UNO**

**DUE.UNO**

qualità italiana





URBANSTYLE

DUE:UNO

*inula*  
proposte d'arredo

# FOR A DIFFERENT WORLD.

## IL PROGETTO

Non basta scegliere un bel mobile. Bisogna pensare a come ambientarlo, come fonderlo con l'atmosfera della casa e con lo spirito di chi la vive. Competenza e gusto dell'arredatore si rivelano preziosi nel creare un progetto omogeneo fatto di soluzioni e accostamenti a cui il cliente, forse, non avrebbe mai pensato. Ti stiamo proponendo un intervento progettuale che spazia sull'intero aspetto estetico e funzionale: dal colore delle pareti alla scelta dei complementi, allo studio dell'illuminazione. Il risultato è una casa personale da vivere con piacere.

## THE PROJECT

Not just choosing a nice furniture. You have to think about how to set it up, how to blend it with the atmosphere of the home and with the spirit of those who live it. Competence and taste of the builder are valuable in creating a homogeneous project made of solutions and approaches that the customer might not have thought of. We are proposing a design project that spans the entire aesthetic and functional aspect: from the color of the walls to the choice of the complement, to the study lighting. The result is a personal home to be enjoyed with pleasure.

LIVETOCHAIRPROJECT 04  
SEDIE IMBOTTITE MODERNE, CLASSICHE E SGABELLI

LIVETOPLASTICCHAIRPROJECT 60  
SEDIE, SGABELLI E TAVOLI IN POLIPROPILENE

LIVETOTABLEPROJECT 110  
TAVOLI MODERNI, CLASSICI E TAVOLINI

LIVETOSOFAPROJECT 214  
DIVANI, DIVANI ANGOLO, DIVANI LETTO, POLTRONE E POUF

# URBANSTYLE DUE UNO


Un mood particolare che si traduce in un design emozionale: mobili in cui la componente dei vari materiali è tangibile, arredi che raccontano il loro passato e sono pronti a vivere un nuovo futuro, pezzi unici, capaci di comunicare emozioni, in qualsiasi contesto si collocino, dall'abitazione in riva al mare alla più elegante residenza cittadina.

A particular mood that translates into an emotional design: furniture in which the component of the various materials is tangible, furnishings that tell their past and are ready to live a new future, unique pieces, capable of communicating emotions, in any context they are placed. , from the house by the sea to the most elegant city residence.



# LIVETOCHAIR PROJECT

**COLORI STRUTTURA IN METALLO.  
METAL STRUCTURE COLORS.**



Metallo colore bianco opaco.  
Matt colored white metal.

Metallo colore ruggine.  
Rust colored metal.

Metallo colore oro.  
Gold colored metal.

Metallo colore silver.  
Silver colored metal.



Metallo colore tortora.  
Taupe colored metal.

Metallo colore grigio umbro.  
Umbrian gray colored metal.

Metallo colore ghisa.  
Cast iron colored metal.

Metallo colore nero opaco.  
Matt colored black metal.



**BASAMENTI PER POLTRONCINE**

Una linea giovane e di design, realizzata con basamenti intercambiabili.

Ogni modello può essere dotato del basamento in legno oppure del basamento in ferro con gamba rettangolare o in ferro con gamba conificata.

Prodotto di qualità, design, adatto a tutti gli ambienti.

Altamente personalizzabile: i tessuti da campionario sono circa 200, di cui molti con trattamento idrorepellente.

**BASES FOR ARMCHAIRS**

A young and design line, made with interchangeable bases.

Each model can be equipped with a wooden base or an iron base with a rectangular leg or an iron base with a tapered leg.

Quality product, design, suitable for all environments.

Highly customizable: the sample fabrics are about 200, many of which with water-repellent treatment.



**GAMBA IN LEGNO.  
WOOD LEG.**



**GAMBA IN FERRO CONIFICATA 35-18 mm.  
TONED IRON LEG 35-18 mm.**



**GAMBA IN FERRO RETTANGOLARE 30x20 mm.  
RECTANGULAR IRON LEG 30x20 mm.**

**COLORI STRUTTURA IN METALLO.  
METAL STRUCTURE COLORS.**



Colore bianco opaco.  
Matt white color.

Colore ruggine.  
Rust color.

Colore oro.  
Gold color.

Colore silver.  
Silver color.

Colore tortora.  
Taupe color.

Colore grigio umbro.  
Umbrian gray color.

Colore ghisa.  
Cast iron color.

Colore nero opaco.  
Matt black color.

**TESSUTO ANTIMACCHIA COLORI RIVESTIMENTO.  
ANTI-STAIN FABRIC COVER COLORS.**



ENJOY LUX col. 2.  
ENJOY LUX col 2.

ENJOY LUX col. 7.  
ENJOY LUX col 7.

ENJOY LUX col. 12.  
ENJOY LUX col 12.



ENJOY LUX col. 14.  
ENJOY LUX col 14.

ENJOY LUX col. 17.  
ENJOY LUX col 17.

ENJOY LUX col. 23.  
ENJOY LUX col 23.

**CARATTERISTICHE**

Struttura scocca in metallo e legno verniciato.

Basamento gamba disponibile in 3 versioni.

Imbottitura gomma alta densità con rivestimento da campionario.

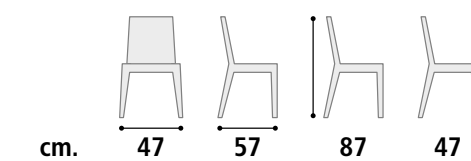
**CHARACTERISTICS**

Body structure in metal and painted wood.

Leg base available in 3 versions.

High density rubber padding with sample cover.

**A RICHIESTA PERSONALIZZAZIONE DELLA SEDIA.  
CUSTOMIZATION OF THE CHAIR ON REQUEST.**




**Sedia Cod. SD00**

**Struttura** Metallo e legno verniciato.

**Rivestimento** Gomma alta densità rivestimento tessuto.

**COLORI STRUTTURA IN METALLO.  
METAL STRUCTURE COLORS.**



Colore bianco opaco. Matt white color. Colore ruggine. Rust color. Colore oro. Gold color. Colore silver. Silver color. Colore tortora. Taupe color. Colore grigio umbro. Umbrian gray color. Colore ghisa. Cast iron color. Colore nero opaco. Matt black color.

**TESSUTO ANTIMACCHIA COLORI RIVESTIMENTO.  
ANTI-STAIN FABRIC COVER COLORS.**



ENJOY LUX col. 2. ENJOY LUX col 2. ENJOY LUX col. 7. ENJOY LUX col 7. ENJOY LUX col. 12. ENJOY LUX col 12.



ENJOY LUX col. 14. ENJOY LUX col 14. ENJOY LUX col. 17. ENJOY LUX col 17. ENJOY LUX col. 23. ENJOY LUX col 23.

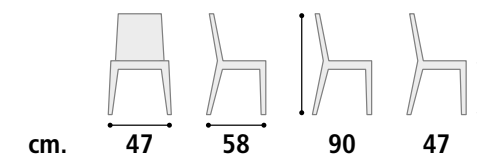
**CARATTERISTICHE**

Struttura scocca in metallo e legno verniciato. Basamento gamba disponibile in 3 versioni. Imbottitura gomma alta densità con rivestimento da campionario.

**CHARACTERISTICS**

Body structure in metal and painted wood. Leg base available in 3 versions. High density rubber padding with sample cover.

**A RICHIESTA PERSONALIZZAZIONE DELLA SEDIA.  
CUSTOMIZATION OF THE CHAIR ON REQUEST.**



**Sedia Cod. SD19**

**Struttura** Metallo e legno verniciato.  
**Rivestimento** Gomma alta densità rivestimento tessuto.

**COLORI STRUTTURA IN LEGNO, COLORI IN METALLO VEDI pag. 06.  
WOODEN STRUCTURE COLORS, METAL COLORS SEE page 06.**



Bianco. White. Grigio. Gray. Tortora. Taupe. Legno naturale. Natural wood. Legno noce. Walnut wood.

**TESSUTO ANTIMACCHIA COLORI RIVESTIMENTO.  
ANTI-STAIN FABRIC COVER COLORS.**



ENJOY LUX col. 2. ENJOY LUX col 2. ENJOY LUX col. 7. ENJOY LUX col 7. ENJOY LUX col. 12. ENJOY LUX col 12.



ENJOY LUX col. 14. ENJOY LUX col 14. ENJOY LUX col. 17. ENJOY LUX col 17. ENJOY LUX col. 23. ENJOY LUX col 23.

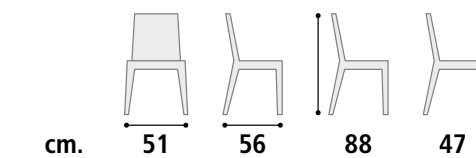

**CARATTERISTICHE**

Struttura scocca in metallo e legno verniciato. Basamento gamba disponibile in 3 versioni. Imbottitura gomma alta densità con rivestimento da campionario.

**CHARACTERISTICS**

Body structure in metal and painted wood. Leg base available in 3 versions. High density rubber padding with sample cover.

**A RICHIESTA PERSONALIZZAZIONE DELLA SEDIA.  
CUSTOMIZATION OF THE CHAIR ON REQUEST.**



**Sedia Cod. SD01**

**Struttura** Metallo e legno verniciato.  
**Rivestimento** Gomma alta densità rivestimento tessuto.

**COLORI STRUTTURA IN LEGNO, COLORI IN METALLO VEDI pag. 06.**  
**WOODEN STRUCTURE COLORS, METAL COLORS SEE page 06.**



Bianco. White. Grigio. Gray. Tortora. Taupe. Legno naturale. Natural wood. Legno noce. Walnut wood.

**NABUK E TESSUTO COLORI RIVESTIMENTO.**  
**NABUK AND FABRIC COVER COLORS.**



DIVA col. 102. DIVA col. 102. DIVA col. 103. DIVA col. 103. DIVA col. 107. DIVA col. 107. DIVA col. 112. DIVA col. 112.



RANGER col. 02. RANGER col. 02. RANGER col. 07. RANGER col. 07. RANGER col. 11. RANGER col. 11.

**CARATTERISTICHE**

Struttura scocca in metallo verniciato.  
 Basamento gamba disponibile in 3 versioni.  
 Imbottitura: gomma alta densità con rivestimento da campionario.

**CHARACTERISTICS**

Body structure in painted metal.  
 Leg base available in 3 versions.  
 High density rubber padding with sample cover.

**A RICHIESTA PERSONALIZZAZIONE DELLA SEDIA.**  
**CUSTOMIZATION OF THE CHAIR ON REQUEST.**



**COLORI STRUTTURA IN LEGNO, COLORI IN METALLO VEDI pag. 06.**  
**WOODEN STRUCTURE COLORS, METAL COLORS SEE page 06.**



Bianco. White. Grigio. Gray. Tortora. Taupe. Legno naturale. Natural wood. Legno noce. Walnut wood.

**VELLUTO COLORI RIVESTIMENTO.**  
**VELVET COVER COLORS.**



TIFFANY col. 03. TIFFANY col. 03. TIFFANY col. 10. TIFFANY col. 10. TIFFANY col. 11. TIFFANY col. 11.



TIFFANY col. 13. TIFFANY col. 13. TIFFANY col. 15. TIFFANY col. 15.

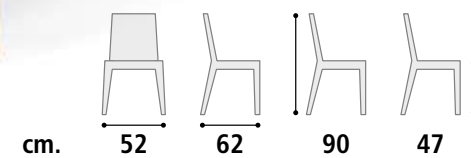
**CARATTERISTICHE**

Struttura scocca in metallo verniciato.  
 Basamento gamba disponibile in 3 versioni.  
 Imbottitura: gomma alta densità con rivestimento da campionario.

**CHARACTERISTICS**

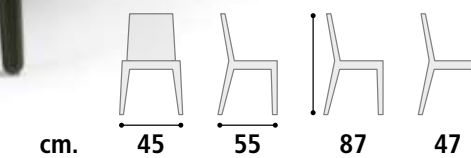
Body structure in painted metal.  
 Leg base available in 3 versions.  
 High density rubber padding with sample cover.

**A RICHIESTA PERSONALIZZAZIONE DELLA SEDIA.**  
**CUSTOMIZATION OF THE CHAIR ON REQUEST.**



**Sedia Cod. SD02**

**Struttura** Metallo e legno verniciato.  
**Rivestimento** Gomma alta densità rivestimento nabuk o tessuto.




**Sedia Cod. SD03**

**Struttura** Metallo e legno verniciato.  
**Rivestimento** Gomma alta densità rivestimento velluto.



**COLORI STRUTTURA IN LEGNO, COLORI IN METALLO VEDI pag. 06.**  
**WOODEN STRUCTURE COLORS, METAL COLORS SEE page 06.**



**NABUK COLORI RIVESTIMENTO.**  
**NABUK COVER COLORS.**



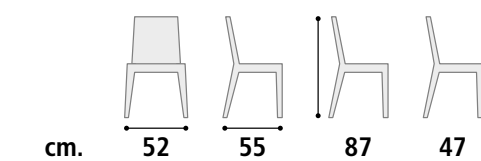
**CARATTERISTICHE**

Struttura scocca in metallo verniciato.  
 Basamento gamba disponibile in 3 versioni.  
 Imbottitura: gomma alta densità con rivestimento da campionario.

**CHARACTERISTICS**

Body structure in painted metal.  
 Leg base available in 3 versions.  
 High density rubber padding with sample cover.

**A RICHIESTA PERSONALIZZAZIONE DELLA SEDIA.**  
**CUSTOMIZATION OF THE CHAIR ON REQUEST.**



**Sedia Cod. SD04**

**Struttura** Metallo e legno verniciato.  
**Rivestimento** Gomma alta densità rivestimento nabuk.

**COLORI STRUTTURA IN LEGNO, COLORI IN METALLO VEDI pag. 06.**  
WOODEN STRUCTURE COLORS, METAL COLORS SEE page 06.



Bianco. White. Grigio. Gray. Tortora. Taupe. Legno naturale. Natural wood. Legno noce. Walnut wood.

**COLORI RIVESTIMENTO. COVER COLORS.**



SAVOY col. 05. SAVOY col. 10. SAVOY col. 22.



SAVOY col. 24. SAVOY col. 60. SAVOY col. 96.

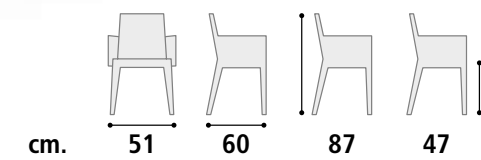
**CARATTERISTICHE**

Struttura scocca in metallo verniciato.  
Basamento gamba disponibile in 3 versioni.  
Imbottitura: gomma alta densità con rivestimento da campionario.

**CHARACTERISTICS**

Body structure in painted metal.  
Leg base available in 3 versions.  
High density rubber padding with sample cover.

**A RICHIESTA PERSONALIZZAZIONE DELLA SEDIA. CUSTOMIZATION OF THE CHAIR ON REQUEST.**



**Sedia Cod. SD05**

**Struttura** Metallo e legno verniciato.  
**Rivestimento** Gomma alta densità rivestimento tessuto.

**COLORI STRUTTURA IN LEGNO, COLORI IN METALLO VEDI pag. 06.**  
WOODEN STRUCTURE COLORS, METAL COLORS SEE page 06.



Bianco. White. Grigio. Gray. Tortora. Taupe. Legno naturale. Natural wood. Legno noce. Walnut wood.

**TESSUTO ANTIMACCHIA COLORI RIVESTIMENTO. ANTI-STAIN FABRIC COVER COLORS.**



ENJOY LUX col. 2. ENJOY LUX col. 7. ENJOY LUX col. 12.



ENJOY LUX col. 14. ENJOY LUX col. 17. ENJOY LUX col. 23.

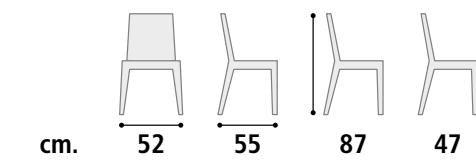
**CARATTERISTICHE**

Struttura scocca in metallo verniciato.  
Basamento gamba disponibile in 3 versioni.  
Imbottitura: gomma alta densità con rivestimento da campionario.

**CHARACTERISTICS**

Body structure in painted metal.  
Leg base available in 3 versions.  
High density rubber padding with sample cover.

**A RICHIESTA PERSONALIZZAZIONE DELLA SEDIA. CUSTOMIZATION OF THE CHAIR ON REQUEST.**



**Sedia Cod. SD06**

**Struttura** Metallo e legno verniciato.  
**Rivestimento** Gomma alta densità rivestimento tessuto.

**COLORI STRUTTURA IN LEGNO, COLORI IN METALLO VEDI pag. 06.**  
**WOODEN STRUCTURE COLORS, METAL COLORS SEE page 06.**



Bianco.  
White.



Grigio.  
Gray.



Tortora.  
Taupe.



Legno naturale.  
Natural wood



Legno noce.  
Walnut wood

**NABUK COLORI RIVESTIMENTO.**  
**NABUK COVER COLORS.**



DIVA col. 102.  
DIVA col. 102.



DIVA col. 103.  
DIVA col. 103.



DIVA col. 107.  
DIVA col. 107.



DIVA col. 112.  
DIVA col. 112.

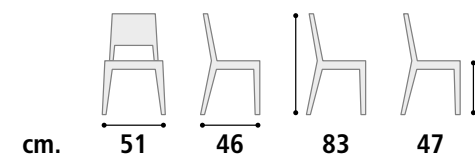
**CARATTERISTICHE**

Struttura scocca in metallo verniciato.  
 Basamento gamba disponibile in 3 versioni.  
 Imbottitura: gomma alta densità con rivestimento da campionario.

**CHARACTERISTICS**

Body structure in painted metal.  
 Leg base available in 3 versions.  
 High density rubber padding with sample cover.

**A RICHIESTA PERSONALIZZAZIONE DELLA SEDIA.**  
**CUSTOMIZATION OF THE CHAIR ON REQUEST.**



**Sedia Cod. SD07**

**Struttura** Metallo e legno verniciato.  
**Rivestimento** Gomma alta densità rivestimento tessuto.



**COLORI STRUTTURA IN METALLO.  
METAL STRUCTURE COLORS.**



Colore bianco opaco. Matt white color. Colore ruggine. Rust color. Colore oro. Gold color. Colore silver. Silver color. Colore tortora. Taupe color. Colore grigio umbro. Umbrian gray color. Colore ghisa. Cast iron color. Colore nero opaco. Matt black color.

**COLORI RIVESTIMENTO.  
COVER COLORS.**



SAVOY col. 05. SAVOY col. 05. SAVOY col. 10. SAVOY col. 10. SAVOY col. 22. SAVOY col. 22.



SAVOY col. 24. SAVOY col. 24. SAVOY col. 60. SAVOY col. 60. SAVOY col. 96. SAVOY col. 96.

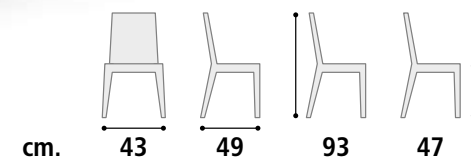
**CARATTERISTICHE**

Struttura scocca in metallo verniciato.  
Basamento gamba disponibile in 3 versioni.  
Imbottitura: gomma alta densità con rivestimento da campionario.

**CHARACTERISTICS**

Body structure in painted metal.  
Leg base available in 3 versions.  
High density rubber padding with sample cover.

**A RICHIESTA PERSONALIZZAZIONE DELLA SEDIA.  
CUSTOMIZATION OF THE CHAIR ON REQUEST.**



**Sedia Cod. SD08**

**Struttura** Metallo verniciato.  
**Rivestimento** Gomma alta densità rivestimento tessuto.



**COLORI STRUTTURA IN METALLO.  
METAL STRUCTURE COLORS.**



Colore bianco opaco. Matt white color. Colore ruggine. Rust color. Colore oro. Gold color. Colore silver. Silver color. Colore tortora. Taupe color. Colore grigio umbro. Umbrian gray color. Colore ghisa. Cast iron color. Colore nero opaco. Matt black color.

**ECOPELLE COLORI RIVESTIMENTO.  
ECO-LEATHER COVER COLORS.**



CAYENNE col. 06. CAYENNE col. 06. CAYENNE col. 1112. CAYENNE col. 1112. CAYENNE col. 1115. CAYENNE col. 1115.



CAYENNE col. 1118. CAYENNE col. 1118. CAYENNE col. 1128. CAYENNE col. 1128. CAYENNE col. 1132. CAYENNE col. 1132.

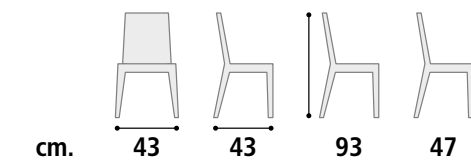
**CARATTERISTICHE**

Struttura sedia in metallo verniciato finitura come da campionario.  
Imbottitura gomma alta densità con rivestimento da campionario.  
Sedia Impilabile.

**CHARACTERISTICS**

Chair structure in painted metal finish as per sample card.  
High density rubber padding with sample cover.  
Stackable Chair.

**A RICHIESTA PERSONALIZZAZIONE DELLA SEDIA.  
CUSTOMIZATION OF THE CHAIR ON REQUEST.**



**Sedia Cod. SD09**

**Struttura** Metallo rivestito.  
**Rivestimento** Gomma alta densità rivestimento ecopelle.



**COLORI STRUTTURA IN METALLO.**  
METAL STRUCTURE COLORS.

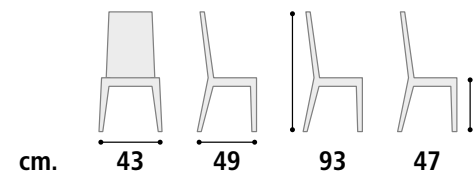


Colore bianco opaco. Matt white color.  
Colore ruggine. Rust color.  
Colore oro. Gold color.  
Colore silver. Silver color.  
Colore tortora. Taupe color.  
Colore grigio umbro. Umbrian gray color.  
Colore ghisa. Cast iron color.  
Colore nero opaco. Matt black color.

**ECOPELLE COLORI RIVESTIMENTO.**  
ECO-LEATHER COVER COLORS.



CAYENNE col. 06. CAYENNE col. 06.  
CAYENNE col. 1112. CAYENNE col. 1112.  
CAYENNE col. 1115. CAYENNE col. 1115.  
CAYENNE col. 1118. CAYENNE col. 1118.  
CAYENNE col. 1128. CAYENNE col. 1128.  
CAYENNE col. 1132. CAYENNE col. 1132.



**Sedia Cod. SD10**

**Struttura** Metallo verniciato.  
**Rivestimento** Gomma alta densità rivestimento ecopelle.

**COLORI RIVESTIMENTO.**  
COVER COLORS.



SAVOY col. 05. SAVOY col. 05.  
SAVOY col. 10. SAVOY col. 10.  
SAVOY col. 22. SAVOY col. 22.  
SAVOY col. 24. SAVOY col. 24.  
SAVOY col. 60. SAVOY col. 60.  
SAVOY col. 96. SAVOY col. 96.

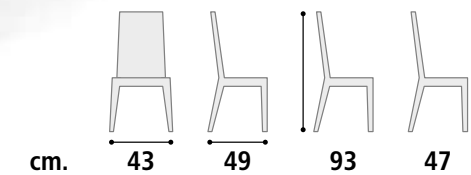
**CARATTERISTICHE**

Struttura sedia in metallo.  
Gamba rivestita con lo stesso tessuto della sedia.  
Imbottitura gomma alta densità con rivestimento da campionario.  
Sedia Impilabile.

**CHARACTERISTICS**

Leg covered with the same fabric as the chair.  
High density rubber padding with sample cover.  
Stackable Chair.


**A RICHIESTA PERSONALIZZAZIONE DELLA SEDIA.**  
CUSTOMIZATION OF THE CHAIR ON REQUEST.



**Sedia Cod. SD11**

**Struttura** Metallo rivestito.  
**Rivestimento** Gomma alta densità rivestimento tessuto.

**COLORI STRUTTURA IN METALLO.**  
METAL STRUCTURE COLORS.



Colore bianco opaco. Matt white color. Colore ruggine. Rust color. Colore oro. Gold color. Colore silver. Silver color. Colore tortora. Taupe color. Colore grigio umbro. Umbrian gray color. Colore ghisa. Cast iron color. Colore nero opaco. Matt black color.

**NABUK COLORI RIVESTIMENTO.**  
NABUK COVER COLORS.



DIVA col. 102. DIVA col. 102. DIVA col. 103. DIVA col. 103. DIVA col. 107. DIVA col. 107. DIVA col. 112. DIVA col. 112.

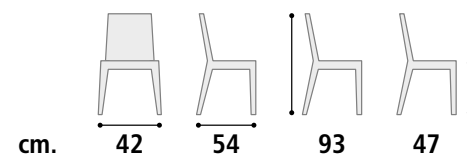
**CARATTERISTICHE**

Struttura sedia in metallo verniciato finitura come da campionario. Imbottitura gomma alta densità con rivestimento da campionario.

**CHARACTERISTICS**

Chair structure in painted metal finish as per sample card. High density rubber padding with sample cover.

**A RICHIESTA PERSONALIZZAZIONE DELLA SEDIA.**  
CUSTOMIZATION OF THE CHAIR ON REQUEST.



**Sedia Cod. SD12**

**Struttura** Metallo verniciato.  
**Rivestimento** Gomma alta densità rivestimento nabuk.



**ECOPELLE COLORI RIVESTIMENTO.**  
ECO-LEATHER COVER COLORS.



NETTUNO col. 6219 NETTUNO col. 9219 NETTUNO col. 8796 NETTUNO col. 8796

NETTUNO col. 9074 NETTUNO col. 9074 NETTUNO col. 9078 NETTUNO col. 9078

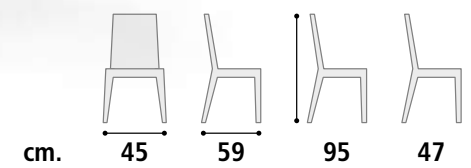
**CARATTERISTICHE**

Struttura sedia in metallo. Gamba rivestita con lo stesso rivestimento della sedia. Imbottitura gomma alta densità con rivestimento da campionario.

**CHARACTERISTICS**

Chair structure in metal. Leg covered with the same fabric as the chair. High density rubber padding with sample cover.

**A RICHIESTA PERSONALIZZAZIONE DELLA SEDIA.**  
CUSTOMIZATION OF THE CHAIR ON REQUEST.



**Sedia Cod. SD13**

**Struttura** Metallo Rivestito.  
**Rivestimento** Gomma alta densità rivestimento ecopelle invecchiata.



**ECOPELLE COLORI RIVESTIMENTO.  
ECO-LEATHER COVER COLORS.**



CAYENNE col. 06.  
CAYENNE col. 06.



CAYENNE col. 1112.  
CAYENNE col. 1112.



CAYENNE col. 1115.  
CAYENNE col. 1115.



CAYENNE col. 1118.  
CAYENNE col. 1118.



CAYENNE col. 1128.  
CAYENNE col. 1128.



CAYENNE col. 1132.  
CAYENNE col. 1132.

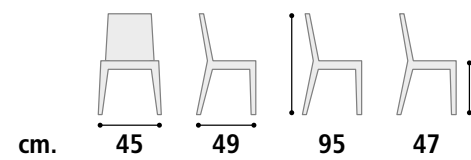
**CARATTERISTICHE**

Struttura sedia in metallo.  
Gamba rivestita con lo stesso rivestimento della sedia.  
Imbottitura gomma alta densità con rivestimento da campionario.

**CHARACTERISTICS**

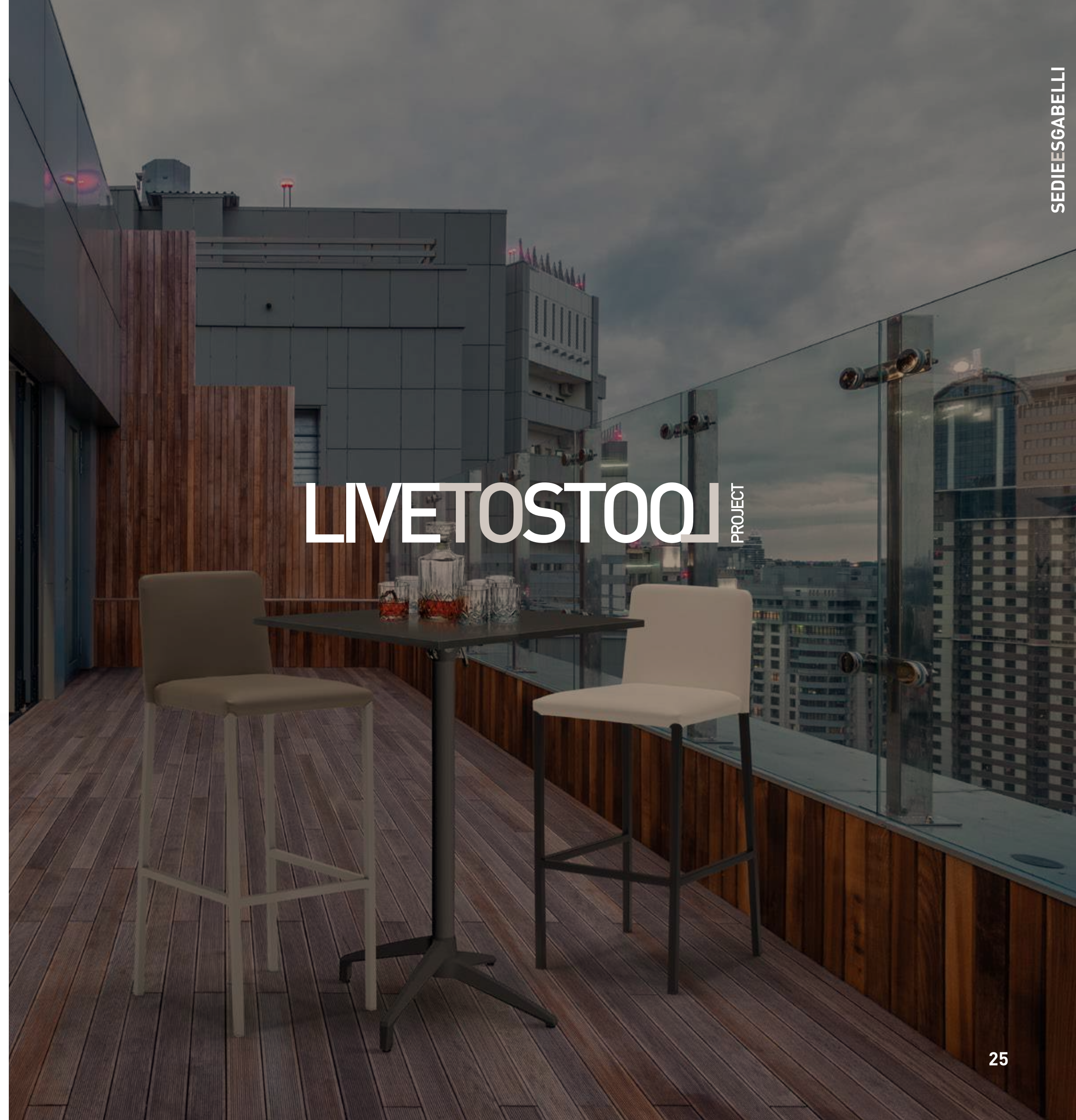
Chair structure in metal.  
Leg covered with the same fabric as the chair.  
High density rubber padding with sample cover.

**A RICHIESTA PERSONALIZZAZIONE DELLA SEDIA.  
CUSTOMIZATION OF THE CHAIR ON REQUEST.**




**Sedia Cod. SD14**

**Struttura** Metallo Rivestito.  
**Rivestimento** Gomma alta densità rivestimento ecopelle.



**COLORI STRUTTURA IN METALLO.  
METAL STRUCTURE COLORS.**



Colore bianco opaco. Matt white color. Colore ruggine. Rust color. Colore oro. Gold color. Colore silver. Silver color. Colore tortora. Taupe color. Colore grigio umbro. Umbrian gray color. Colore ghisa. Cast iron color. Colore nero opaco. Matt black color.

**ECOPELLE COLORI RIVESTIMENTO.  
ECO-LEATHER COVER COLORS.**



CAYENNE col. 06. CAYENNE col. 1112. CAYENNE col. 1115.



CAYENNE col. 1118. CAYENNE col. 1128. CAYENNE col. 1132.

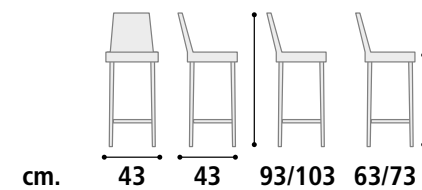
**CARATTERISTICHE**

Struttura sgabello in metallo verniciato. Imbottitura gomma alta densità.

**CHARACTERISTICS**

Stool structure in painted metal. High density rubber padding.

**A RICHIESTA PERSONALIZZAZIONE DEL SGABELLO.  
CUSTOMIZATION OF THE STOLL ON REQUEST.**




**SGABELLO Cod. SD15**

**Struttura** Metallo verniciato.  
**Rivestimento** Gomma alta densità rivestimento ecopelle.



**COLORI STRUTTURA IN METALLO.  
METAL STRUCTURE COLORS.**




Colore bianco opaco. Matt white color. Colore ruggine. Rust color. Colore oro. Gold color. Colore silver. Silver color.



Colore tortora. Taupe color. Colore grigio umbro. Umbrian gray color. Colore ghisa. Cast iron color. Colore nero opaco. Matt black color.

**ECOPELLE COLORI RIVESTIMENTO.  
ECO-LEATHER COVER COLORS.**



CAYENNE col. 06. CAYENNE col. 1112. CAYENNE col. 1115.



CAYENNE col. 1118. CAYENNE col. 1128. CAYENNE col. 1132.

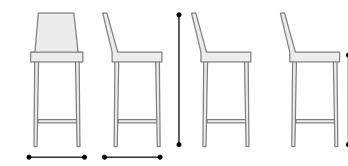
**CARATTERISTICHE**

Struttura sgabello in metallo verniciato. Imbottitura gomma alta densità.

**CHARACTERISTICS**

Stool structure in painted metal. High density rubber padding.


**A RICHIESTA PERSONALIZZAZIONE DEL SGABELLO.  
CUSTOMIZATION OF THE STOLL ON REQUEST.**



**SGABELLO Cod. SD16**

**Struttura** Metallo verniciato.  
**Rivestimento** Gomma alta densità rivestimento ecopelle.

**COLORI STRUTTURA IN METALLO.**  
METAL STRUCTURE COLORS.



Colore bianco opaco. Matt white color. Colore ruggine. Rust color. Colore oro. Gold color. Colore silver. Silver color. Colore tortora. Taupe color. Colore grigio umbro. Umbrian gray color. Colore ghisa. Cast iron color. Colore nero opaco. Matt black color.

**COLORI RIVESTIMENTO.**  
COVER COLORS.



ENJOY LUX col. 2. ENJOY LUX col 2. ENJOY LUX col. 7. ENJOY LUX col 7. ENJOY LUX col. 12. ENJOY LUX col 12.



ENJOY LUX col. 14. ENJOY LUX col 14. ENJOY LUX col. 17. ENJOY LUX col 17. ENJOY LUX col. 23. ENJOY LUX col 23.

**CARATTERISTICHE**

Struttura sgabello in metallo verniciato. Imbottitura gomma alta densità.

**CHARACTERISTICS**

Stool structure in painted metal. High density rubber padding.

**A RICHIESTA PERSONALIZZAZIONE DEL SGABELLO.**  
CUSTOMIZATION OF THE STOLL ON REQUEST.




cm. 93/103 63/73

**SGABELLO Cod. SD17**

**Struttura** Metallo verniciato.  
**Rivestimento** Gomma alta densità rivestimento tessuto.

**COLORI STRUTTURA IN METALLO.**  
METAL STRUCTURE COLORS.



Colore bianco opaco. Matt white color. Colore ruggine. Rust color. Colore oro. Gold color. Colore silver. Silver color. Colore tortora. Taupe color. Colore grigio umbro. Umbrian gray color. Colore ghisa. Cast iron color. Colore nero opaco. Matt black color.

**ECOPELLE COLORI RIVESTIMENTO.**  
ECO-LEATHER COVER COLORS.



CAYENNE col. 06. CAYENNE col. 06. CAYENNE col. 1112. CAYENNE col. 1112. CAYENNE col. 1115. CAYENNE col. 1115.



CAYENNE col. 1118. CAYENNE col. 1118. CAYENNE col. 1128. CAYENNE col. 1128. CAYENNE col. 1132. CAYENNE col. 1132.

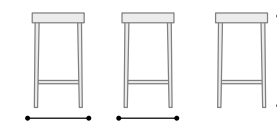
**CARATTERISTICHE**

Struttura sgabello in metallo verniciato. Imbottitura gomma alta densità.

**CHARACTERISTICS**

Stool structure in painted metal. High density rubber padding.

**A RICHIESTA PERSONALIZZAZIONE DEL SGABELLO.**  
CUSTOMIZATION OF THE STOLL ON REQUEST.



cm. 34 34 63/73

**SGABELLO Cod. SD18**

**Struttura** Metallo verniciato.  
**Rivestimento** Gomma alta densità rivestimento ecopelle.



**COLORI STRUTTURA IN LEGNO.  
WOODEN STRUCTURE COLORS.**



Bianco.  
White.



Grigio.  
Gray.



Tortora.  
Taupe.



Legno naturale.  
Natural wood



Legno noce.  
Walnut wood

**VELLUTO COLORI RIVESTIMENTO.  
VELVET COVER COLORS.**



TIFFANY col. 03.  
TIFFANY col. 03.



TIFFANY col. 10.  
TIFFANY col. 10.



TIFFANY col. 11.  
TIFFANY col. 11.



TIFFANY col. 13.  
TIFFANY col. 13.



TIFFANY col. 15.  
TIFFANY col. 15.

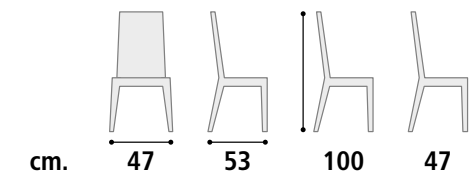
**CARATTERISTICHE**

Struttura: sedia in legno con 3 bottoni obliqui.  
Basamento gamba in legno verniciato.  
Imbottitura gomma alta densità con rivestimento da campionario.

**CHARACTERISTICS**

Structure wooden chair with 3 oblique buttons.  
Leg base in painted wood.  
High density rubber padding with sample cover.

**A RICHIESTA PERSONALIZZAZIONE DELLA SEDIA.  
CUSTOMIZATION OF THE CHAIR ON REQUEST.**



**Sedia Cod. SD20**

**Struttura** Legno verniciato.  
**Rivestimento** Gomma alta densità rivestimento velluto.

**COLORI STRUTTURA IN LEGNO.**  
WOODEN STRUCTURE COLORS.



Bianco.  
White.

Grigio.  
Gray.

Tortora.  
Taupe.

Legno rovere.  
Oak wood.

Legno noce.  
Walnut wood.

**NABUK COLORI RIVESTIMENTO.**  
NABUK COVER COLORS.



LARGO col. 11  
LARGO col. 11

LARGO col. 13  
LARGO col. 13

LARGO col. 14  
LARGO col. 14

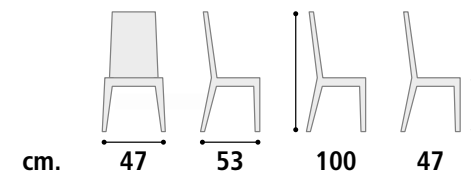
**CARATTERISTICHE**

Struttura sedie in legno tappezzata.  
Basamento gamba in legno verniciato.  
Imbottitura gomma alta desintà con rivestimento da campionario.

**CHARACTERISTICS**

Upholstered wooden chair frame.  
Leg base in painted wood.  
High quality rubber padding with sample cover.

**A RICHIESTA PERSONALIZZAZIONE DELLA SEDIA.**  
CUSTOMIZATION OF THE CHAIR ON REQUEST.



**Sedia Cod. SD21**

**Struttura** Legno verniciato.  
**Rivestimento** Gomma alta densità rivestimento nabuk.

**COLORI STRUTTURA IN LEGNO.**  
WOODEN STRUCTURE COLORS.



Bianco.  
White.

Grigio.  
Gray.

Tortora.  
Taupe.

Legno naturale.  
Natural wood

Legno noce.  
Walnut wood

**ECOPELLE COLORI RIVESTIMENTO.**  
ECO-LEATHER COVER COLORS.



CAYENNE 06  
bordo CAYENNE 1112.  
CAYENNE 06  
board CAYENNE 1112.

CAYENNE 1118  
bordo CAYENNE 1115.  
CAYENNE 1118  
board CAYENNE 1115.

CAYENNE 1115  
bordo CAYENNE 06.  
CAYENNE 1115  
board CAYENNE 06.

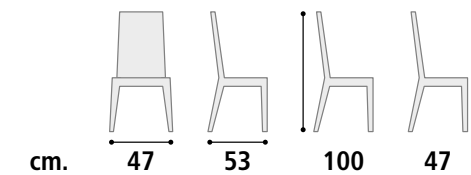
**CARATTERISTICHE**

Struttura sedie in legno con bordino personalizzabile.  
Basamento gamba in legno verniciato.  
Imbottitura gomma alta desintà con rivestimento da campionario.

**CHARACTERISTICS**

Chair structure in wood with customizable border.  
Leg base in painted wood.  
High quality rubber padding with sample cover.

**A RICHIESTA PERSONALIZZAZIONE DELLA SEDIA.**  
CUSTOMIZATION OF THE CHAIR ON REQUEST.



**Sedia Cod. SD22**

**Struttura** Legno verniciato.  
**Rivestimento** Gomma alta densità rivestimento ecopelle.

**COLORI STRUTTURA IN LEGNO.**  
WOODEN STRUCTURE COLORS.



Legno naturale.  
Natural wood

**TESSUTO COLORI RIVESTIMENTO.**  
FABRIC COVER COLORS.



SAVOY col. 05.  
SAVOY col. 05.



SAVOY col. 10.  
SAVOY col. 10.



SAVOY col. 22.  
SAVOY col. 22.



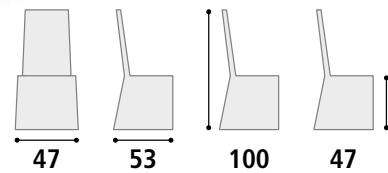
SAVOY col. 24.  
SAVOY col. 24.



SAVOY col. 60.  
SAVOY col. 60.



SAVOY col. 96.  
SAVOY col. 96.



**Sedia Cod. SD23**

**Struttura** Legno verniciato.  
**Rivestimento** Gomma alta densità rivestimento tessuto.

**CARATTERISTICHE**

Struttura sedia in faggio naturale con abitino sfoderabile.  
Basamento gamba in legno verniciato.  
Imbottitura gomma alta densità con rivestimento da campionario.  
Si può ordinare anche con cover supplementare.

**CHARACTERISTICS**

Structure chair in natural beech with removable cover  
Leg base in painted wood.  
Padding high density rubber with sample cover  
It can also be ordered with an additional cover.

**A RICHIESTA PERSONALIZZAZIONE DELLA SEDIA.**  
CUSTOMIZATION OF THE CHAIR ON REQUEST.



**COLORI STRUTTURA IN LEGNO.**  
WOODEN STRUCTURE COLORS.



Bianco.  
White.



Grigio.  
Gray.



Tortora.  
Taupe.



Legno naturale.  
Natural wood



Legno noce.  
Walnut wood

**ECOPELLE COLORI RIVESTIMENTO.**  
ECO-LEATHER COVER COLORS.



CAYENNE col. 06.  
CAYENNE col. 06.



CAYENNE col. 1112.  
CAYENNE col. 1112.



CAYENNE col. 1115.  
CAYENNE col. 1115.



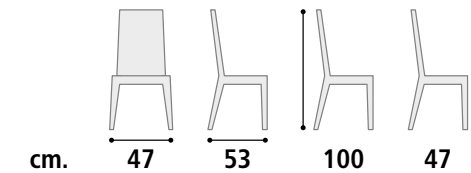
CAYENNE col. 1118.  
CAYENNE col. 1118.



CAYENNE col. 1128.  
CAYENNE col. 1128.



CAYENNE col. 1132.  
CAYENNE col. 1132.



**Sedia Cod. SD24**

**Struttura** Legno verniciato.  
**Rivestimento** Gomma alta densità rivestimento ecopelle



**CARATTERISTICHE**  
Struttura sedia in legno con impuntura a rombi.  
Basamento gamba in legno verniciato.  
Imbottitura gomma alta densità con rivestimento da campionario.

**CHARACTERISTICS**

Chair structure in wood with rhombus stitching.  
Leg base in painted wood.  
High density rubber padding with sample cover.

**A RICHIESTA PERSONALIZZAZIONE DELLA SEDIA.**  
CUSTOMIZATION OF THE CHAIR ON REQUEST.

**COLORI STRUTTURA IN LEGNO.**  
WOODEN STRUCTURE COLORS.



Bianco. White. Grigio. Gray. Tortora. Taupe. Legno rovere. Oak wood. Legno noce. Walnut wood.

**ECOPELLE COLORI RIVESTIMENTO.**  
ECO-LEATHER COVER COLORS.



CAYENNE col. 06. CAYENNE col. 1112. CAYENNE col. 1115.



CAYENNE col. 1118. CAYENNE col. 1128. CAYENNE col. 1132.

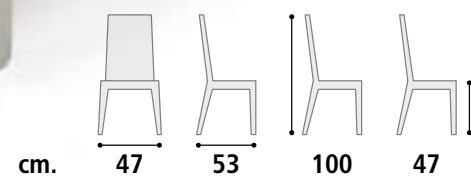
**CARATTERISTICHE**

Struttura sedie in legno tappezzata.  
Basamento gamba in legno verniciato.  
Imbottitura gomma alta desintà con rivestimento da campionario.  
Disponibile nella versione SFODERABILE.  
Si può ordinare anche con cover supplementare.

**CHARACTERISTICS**

Upholstered wooden chair frame.  
Leg base in painted wood.  
High quality rubber padding with sample cover.  
Available in the REMOVABLE version.  
It can also be ordered with an additional cover.

**A RICHIESTA PERSONALIZZAZIONE DELLA SEDIA.**  
CUSTOMIZATION OF THE CHAIR ON REQUEST.



**Sedia Cod. SD25**

**Struttura** Legno verniciato.  
**Rivestimento** Gomma alta densità rivestimento ecopelle o tessuto.

**COLORI STRUTTURA IN LEGNO.**  
WOODEN STRUCTURE COLORS.



Bianco. White. Grigio. Gray. Tortora. Taupe.



Legno rovere. Oak wood. Legno noce. Walnut wood.

**TESSUTO COLORI RIVESTIMENTO.**  
FABRIC COVER COLORS.



FLASH col. 03. FLASH col. 03. FLASH col. 12. FLASH col. 12. FLASH col. 17. FLASH col. 17.

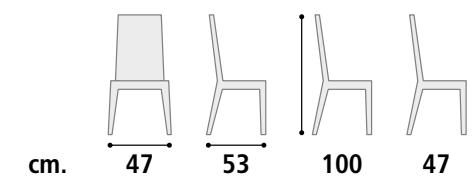
**SEDIA SFODERABILE**

Sedia SFODERABILE dal design classico, realizzata in legno massello con la seduta imbottita e rivestita in tessuto tecnico spalanto. Caratterizzata da un design slanciato, la sedia presenta una base a quattro gambe in legno massello di faggio. La seduta imbottita garantisce il massimo comfort. Adatta per arredare con classe la sala da pranzo e gli ambienti pubblici.

**CHAIR WITH REMOVABLE COVER**

REMOVABLE chair with a classic design, made of solid wood with padded seat covered in technical coated fabric. Characterized by a slender design, the chair has a four-legged base in solid beech wood. The padded seat guarantees maximum comfort. Suitable for classy furnishing the dining room and public spaces.


**SI PUÒ ORDINARE ANCHE CON COVER SUPPLEMENTARE.**  
IT CAN ALSO BE ORDERED WITH AN ADDITIONAL COVER.



**Sedia Cod. SD26**

**Struttura** Legno verniciato.  
**Rivestimento** Gomma alta densità rivestimento tessuto.

**COLORI STRUTTURA IN LEGNO.**  
WOODEN STRUCTURE COLORS.



Bianco.  
White.



Grigio.  
Gray.



Tortora.  
Taupe.



Legno rovere.  
Oak wood.



Legno noce.  
Walnut wood.

**ECOPELLE COLORI RIVESTIMENTO.**  
ECO-LEATHER COVER COLORS.



CAYENNE col. 06.  
CAYENNE col. 06.



CAYENNE col. 1112.  
CAYENNE col. 1112.



CAYENNE col. 1115.  
CAYENNE col. 1115.



CAYENNE col. 1118.  
CAYENNE col. 1118.



CAYENNE col. 1128.  
CAYENNE col. 1128.



CAYENNE col. 1132.  
CAYENNE col. 1132.

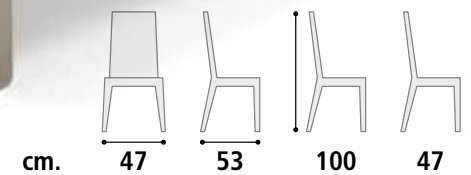
**CARATTERISTICHE**

Struttura sedie in legno tappezzata con 4 bottoni sullo schienale.  
Basamento gamba in legno verniciato.  
Imbottitura gomma alta desintà con rivestimento da campionario.

**CHARACTERISTICS**

Upholstered wooden chair frame with 4 buttons on the back.  
Leg base in painted wood.  
High quality rubber padding with sample cover.

**A RICHIESTA PERSONALIZZAZIONE DELLA SEDIA.**  
CUSTOMIZATION OF THE CHAIR ON REQUEST.



**Sedia Cod. SD27**

**Struttura** Legno verniciato.  
**Rivestimento** Gomma alta densità rivestimento ecopelle.

**COLORI STRUTTURA IN LEGNO.**  
WOODEN STRUCTURE COLORS.



Bianco.  
White.



Grigio.  
Gray.



Tortora.  
Taupe.



Legno rovere.  
Oak wood.



Legno noce.  
Walnut wood.

**ECOPELLE COLORI RIVESTIMENTO.**  
ECO-LEATHER COVER COLORS.



CAYENNE col. 06.  
CAYENNE col. 06.



CAYENNE col. 1112.  
CAYENNE col. 1112.



CAYENNE col. 1115.  
CAYENNE col. 1115.



CAYENNE col. 1118.  
CAYENNE col. 1118.



CAYENNE col. 1128.  
CAYENNE col. 1128.



CAYENNE col. 1132.  
CAYENNE col. 1132.

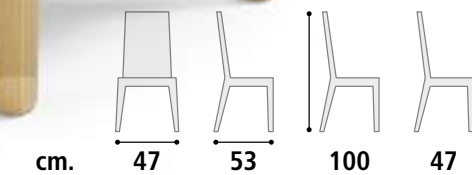
**CARATTERISTICHE**

Struttura sedie in legno tappezzata con 3 bottoni sullo schienale.  
Basamento gamba in legno verniciato.  
Imbottitura gomma alta desintà con rivestimento da campionario.

**CHARACTERISTICS**

Upholstered wooden chair frame with 3 buttons on the back.  
Leg base in painted wood.  
High quality rubber padding with sample cover.

**A RICHIESTA PERSONALIZZAZIONE DELLA SEDIA.**  
CUSTOMIZATION OF THE CHAIR ON REQUEST.



**Sedia Cod. SD28**

**Struttura** Legno verniciato.  
**Rivestimento** Gomma alta densità rivestimento ecopelle.



**COLORI STRUTTURA IN LEGNO.**  
WOODEN STRUCTURE COLORS.



Bianco. White. Grigio. Gray. Tortora. Taupe. Legno rovere. Oak wood. Legno noce. Walnut wood.

**ECOPELLE COLORI RIVESTIMENTO.**  
ECO-LEATHER COVER COLORS.



CAYENNE col. 06. CAYENNE col. 1112. CAYENNE col. 1115.



CAYENNE col. 1118. CAYENNE col. 1128. CAYENNE col. 1132.

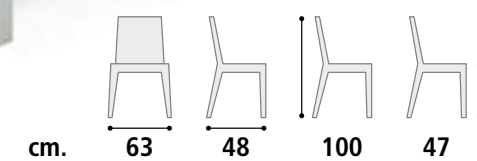
**CARATTERISTICHE**

Struttura sedia in legno.  
Basamento gamba in legno verniciato.  
Imbottitura gomma alta densità con rivestimento da campionario.

**CHARACTERISTICS**

Chair structure in wood.  
Leg base in painted wood.  
High density rubber padding with sample cover.

**A RICHIESTA PERSONALIZZAZIONE DELLA SEDIA.**  
CUSTOMIZATION OF THE CHAIR ON REQUEST.



**Sedia Cod. SD29**

**Struttura** Legno verniciato.  
**Rivestimento** Gomma alta densità rivestimento ecopelle.

**COLORI STRUTTURA IN LEGNO.**  
WOODEN STRUCTURE COLORS.



Bianco. White. Grigio. Gray. Tortora. Taupe. Legno naturale. Natural wood. Legno noce. Walnut wood.

**NABUK E TESSUTO COLORI RIVESTIMENTO.**  
NABUK AND FABRIC COVER COLORS.



DIVA col. 102. DIVA col. 103. DIVA col. 107. DIVA col. 112.



DENVER col. 01. DENVER col. 07. DENVER col. 11.

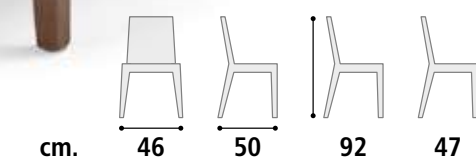
**CARATTERISTICHE**

Struttura: sedia in legno.  
Basamento gamba in legno verniciato.  
Imbottitura gomma alta densità con rivestimento da campionario.

**CHARACTERISTICS**

Structure wooden chair.  
Leg base in painted wood.  
High density rubber padding with sample cover.

**A RICHIESTA PERSONALIZZAZIONE DELLA SEDIA.**  
CUSTOMIZATION OF THE CHAIR ON REQUEST.



**Sedia Cod. SD30**

**Struttura** Legno verniciato.  
**Rivestimento** Gomma alta densità rivestimento nabuk o tessuto.



**COLORI STRUTTURA IN LEGNO.**  
WOODEN STRUCTURE COLORS.



Bianco.  
White.

Grigio.  
Gray.

Tortora.  
Taupe.

Legno naturale.  
Natural wood

Legno noce.  
Walnut wood

**ECOPELLE COLORI RIVESTIMENTO.**  
ECO-LEATHER COVER COLORS.



CAYENNE col. 06.  
CAYENNE col. 06.

CAYENNE col. 1112.  
CAYENNE col. 1112.

CAYENNE col. 1115.  
CAYENNE col. 1115.



CAYENNE col. 1118.  
CAYENNE col. 1118.



CAYENNE col. 1128.  
CAYENNE col. 1128.



CAYENNE col. 1132.  
CAYENNE col. 1132.


**CARATTERISTICHE**

Struttura sgabello in legno verniciato.  
Imbottitura gomma alta densità.

**CHARACTERISTICS**

Stool structure in painted wooden.  
High density rubber padding.

**A RICHIESTA PERSONALIZZAZIONE DEL SGABELLO.**  
CUSTOMIZATION OF THE STOOL ON REQUEST.



cm. 93/103 63/73

**SGABELLO Cod. SD31**

**Struttura** Metallo verniciato.  
**Rivestimento** Gomma alta densità rivestimento ecopelle.

LIVETO CLASSIC CHAIR PROJECT



# inula

## SEDIE CLASSICHE

Nell'immaginario collettivo la sedia in stile classico è vista come l'emblema del comfort, della morbidezza e dell'eleganza ma, ad oggi, il concetto di arredamento classico è ampio a tal punto da affiancare ai modelli più tradizionali nuove soluzioni riviste in chiave più moderna e contemporanea.

Inoltre, la scelta delle sedie per la propria abitazione è una fase molto delicata perché sono molti i fattori da considerare, sia in termini estetici che a livello pratico.

La sedia, infatti, non è più solamente uno strumento per sedersi ma è diventata nel corso del tempo un complemento d'arredo con un impatto essenziale sull'identità di una casa.

## TESSUTO COLORI RIVESTIMENTO. FABRIC COVER COLORS.



LISERÉ rosso 1.  
LISERÉ 1 red.

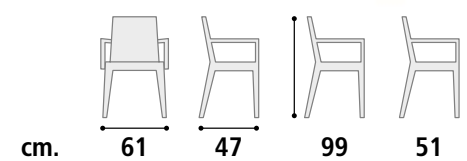
LISERÉ VERDE 2.  
LISERÉ 2 green.

LISERÉ giallo 3.  
LISERÉ 3 yellow.

LISERÉ rosa 5.  
LISERÉ 5 pink.

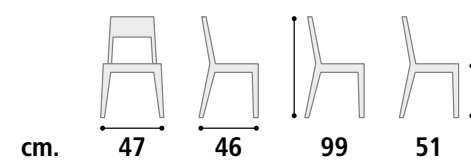
STEPHANIE beige 1225.  
STEPHANIE 1225 beige.

VANESSA beige 2301.  
VANESSA 2301 beige.



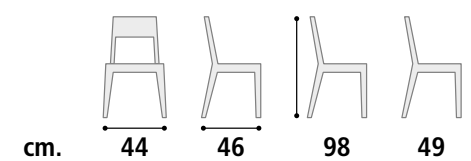
**Capotavola Cod. SD35**

**Struttura** Legno di Faggio.  
**Rivestimento** Imbottito in tessuto.



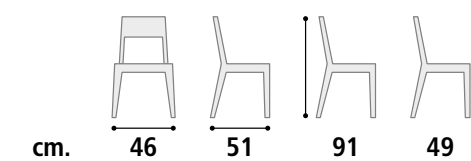
**Sedia Cod. SD36**

**Struttura** Legno di Faggio.  
**Rivestimento** Imbottito in tessuto.



**Sedia Cod. SD37**

**Struttura** Legno di Faggio.  
**Rivestimento** Legno massello.



**Sedia Cod. SD38**

**Struttura** Legno di Faggio.  
**Rivestimento** Imbottito in tessuto.



LISERÉ rosso 1.  
LISERÉ 1 red.

LISERÉ VERDE 2.  
LISERÉ 2 green.

LISERÉ giallo 3.  
LISERÉ 3 yellow.

LISERÉ rosa 5.  
LISERÉ 5 pink.

STEPHANIE beige 1225.  
STEPHANIE 1225 beige.

VANESSA beige 2301.  
VANESSA 2301 beige.



TESSUTO COLORI RIVESTIMENTO.  
FABRIC COVER COLORS.



LISERÉ rosso 1.  
LISERÉ 1 red.

LISERÉ VERDE 2.  
LISERÉ 2 green.

LISERÉ giallo 3.  
LISERÉ 3 yellow.

LISERÉ rosa 5.  
LISERÉ 5 pink.



STEPHANIE beige 1225.  
STEPHANIE 1225 beige.

VANESSA beige 2301.  
VANESSA 2301 beige.



TESSUTO COLORI RIVESTIMENTO.  
FABRIC COVER COLORS.



LISERÉ rosso 1.  
LISERÉ 1 red.

LISERÉ VERDE 2.  
LISERÉ 2 green.

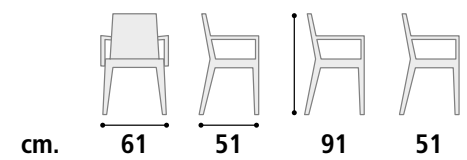
LISERÉ giallo 3.  
LISERÉ 3 yellow.

LISERÉ rosa 5.  
LISERÉ 5 pink.



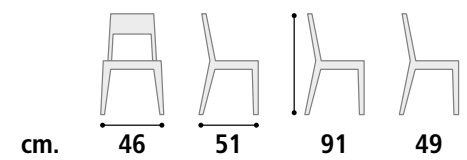
STEPHANIE beige 1225.  
STEPHANIE 1225 beige.

VANESSA beige 2301.  
VANESSA 2301 beige.



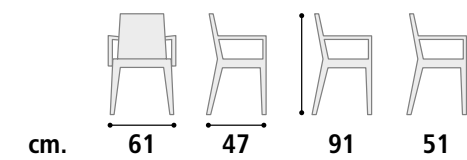
Capotavola Cod. SD39

**Struttura** Legno di Faggio.  
**Rivestimento** Imbottito in tessuto.



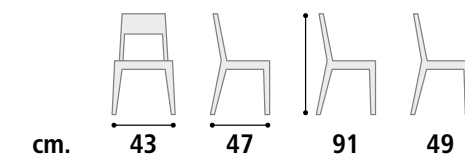
Sedia Cod. SD40

**Struttura** Legno di Faggio.  
**Rivestimento** Imbottito in tessuto.



Capotavola Cod. SD41

**Struttura** Legno di Faggio.  
**Rivestimento** Imbottito in tessuto.



Sedia Cod. SD42

**Struttura** Legno di Faggio.  
**Rivestimento** Imbottito in tessuto.

TESSUTO COLORI RIVESTIMENTO.  
FABRIC COVER COLORS.



LISERÉ rosso 1.  
LISERÉ 1 red.  
LISERÉ VERDE 2.  
LISERÉ 2 green.  
LISERÉ giallo 3.  
LISERÉ 3 yellow.  
LISERÉ rosa 5.  
LISERÉ 5 pink.



STEPHANIE beige 1225.  
STEPHANIE 1225 beige.  
VANESSA beige 2301.  
VANESSA 2301 beige.



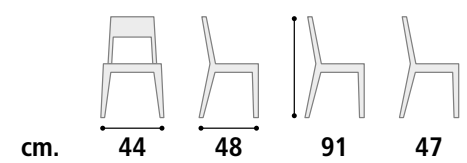
TESSUTO COLORI RIVESTIMENTO.  
FABRIC COVER COLORS.



LISERÉ rosso 1.  
LISERÉ 1 red.  
LISERÉ VERDE 2.  
LISERÉ 2 green.  
LISERÉ giallo 3.  
LISERÉ 3 yellow.  
LISERÉ rosa 5.  
LISERÉ 5 pink.

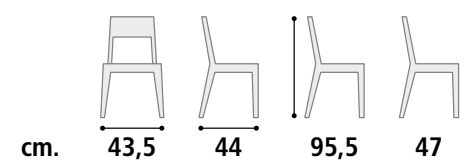


STEPHANIE beige 1225.  
STEPHANIE 1225 beige.  
VANESSA beige 2301.  
VANESSA 2301 beige.



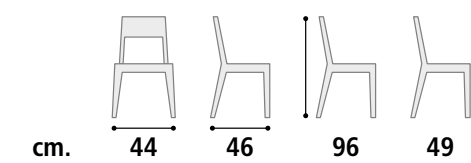
**Sedia Cod. SD43**

**Struttura** Legno di Faggio.  
**Rivestimento** Imbottito in tessuto.



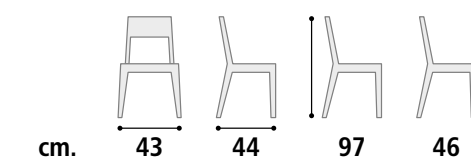
**Sedia Cod. SD44**

**Struttura** Legno di Faggio.  
**Rivestimento** Imbottito in tessuto.



**Sedia Cod. SD45**

**Struttura** Legno di Faggio.  
**Rivestimento** Imbottito in tessuto.



**Sedia Cod. SD46**

**Struttura** Legno di Faggio.  
**Rivestimento** Paglia intrecciata.

TESSUTO COLORI RIVESTIMENTO.  
FABRIC COVER COLORS.



LISERÉ rosso 1.  
LISERÉ 1 red.

LISERÉ VERDE 2.  
LISERÉ 2 green.

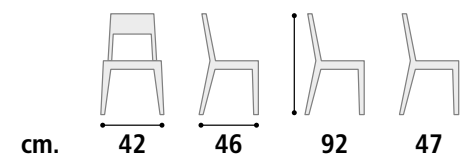
LISERÉ giallo 3.  
LISERÉ 3 yellow.

LISERÉ rosa 5.  
LISERÉ 5 pink.

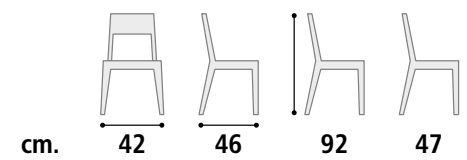


STEPHANIE beige 1225.  
STEPHANIE 1225 beige.

VANESSA beige 2301.  
VANESSA 2301 beige.



**Sedia Cod. SD47**  
**Struttura** Legno di Faggio.  
**Rivestimento** Legno massello.



**Sedia Cod. SD48**  
**Struttura** Legno di Faggio.  
**Rivestimento** Paglia intrecciata.

TESSUTO COLORI RIVESTIMENTO.  
FABRIC COVER COLORS.



LISERÉ rosso 1.  
LISERÉ 1 red.

LISERÉ VERDE 2.  
LISERÉ 2 green.

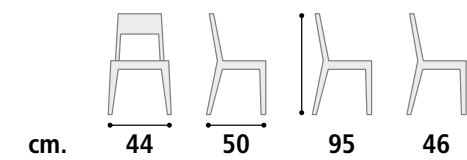
LISERÉ giallo 3.  
LISERÉ 3 yellow.

LISERÉ rosa 5.  
LISERÉ 5 pink.

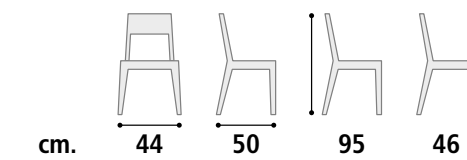


STEPHANIE beige 1225.  
STEPHANIE 1225 beige.

VANESSA beige 2301.  
VANESSA 2301 beige.



**Sedia Cod. SD49**  
**Struttura** Legno di Faggio.  
**Rivestimento** Legno massello.



**Sedia Cod. SD50**  
**Struttura** Legno di Faggio.  
**Rivestimento** Paglia intrecciata.

TESSUTO COLORI RIVESTIMENTO.  
FABRIC COVER COLORS.



LISERÉ rosso 1.  
LISERÉ 1 red.

LISERÉ VERDE 2.  
LISERÉ 2 green.

LISERÉ giallo 3.  
LISERÉ 3 yellow.

LISERÉ rosa 5.  
LISERÉ 5 pink.



STEPHANIE beige 1225.  
STEPHANIE 1225 beige.

VANESSA beige 2301.  
VANESSA 2301 beige.



TESSUTO COLORI RIVESTIMENTO.  
FABRIC COVER COLORS.



LISERÉ rosso 1.  
LISERÉ 1 red.

LISERÉ VERDE 2.  
LISERÉ 2 green.

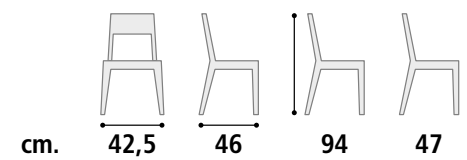
LISERÉ giallo 3.  
LISERÉ 3 yellow.

LISERÉ rosa 5.  
LISERÉ 5 pink.



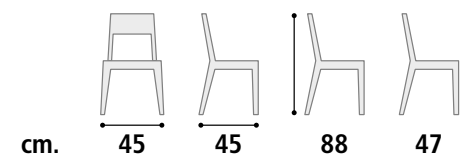
STEPHANIE beige 1225.  
STEPHANIE 1225 beige.

VANESSA beige 2301.  
VANESSA 2301 beige.



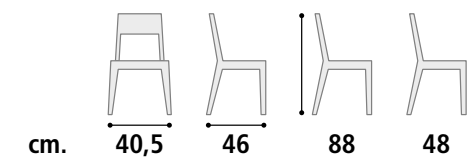
Sedia Cod. SD51

**Struttura** Legno di Faggio.  
**Rivestimento** Legno massello.



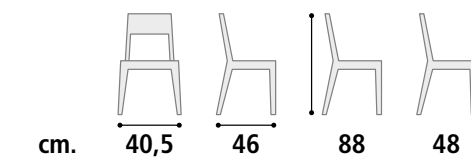
Sedia Cod. SD52

**Struttura** Legno di Faggio.  
**Rivestimento** Legno massello.




Sedia Cod. SD53

**Struttura** Legno di Faggio.  
**Rivestimento** Legno massello.



Sedia Cod. SD54

**Struttura** Legno di Faggio.  
**Rivestimento** Paglia intrecciata.

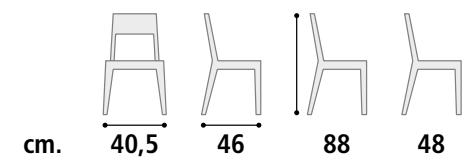


**PROGETTO COLORE**

Il design e il colore? Una questione di valorizzazione dell'arredamento. Non è un caso, dunque, che il colore abbia trionfato in numerose fiere di design diventandone un grande protagonista. Negli ultimi venti anni abbiamo vissuto in una cultura "acromatica": nell'architettura ha dominato il bianco, nel design a farla da padrone è stato il grigio metallizzato, mentre nella moda il protagonista assoluto è stato il nero in risposta alla necessità di modelli estetici filiformi. Attualmente, invece, c'è una nuova voglia di colore, a patto, però, di non utilizzarlo in modo troppo spontaneo e non supportato da conoscenze specifiche ed adeguate. Spesso il colore viene ancora considerato come una semplice decorazione, mentre andrebbe utilizzato in un'ottica più ampia e in particolare come una combinazione tra arte e scienza in modo da rappresentare una nuova frontiera per i progettisti. Una delle ultime tendenze in fatto di stili è lo stile eclettico, in cui vengono mescolati gli stili classici con stili moderni, questo ha portato all'utilizzo di colori e stampe moderne applicate a mobili tradizionali. Allo stesso modo, è possibile vedere dei rivestimenti in stile classico utilizzati per un arredamento moderno, a testimonianza della ricerca di un equilibrio di espressione tra passato e presente.

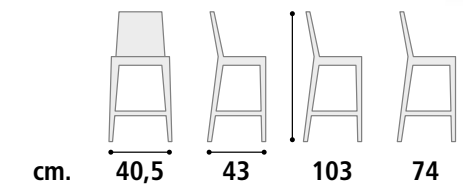
**COLOR PROJECT**

The design and the color? A question of enhancing the furniture. It is no coincidence, therefore, that color has triumphed in numerous design fairs, becoming a great protagonist. In the last twenty years we have lived in an "achromatic" culture: white dominated in architecture, metallic gray dominated in design, while in fashion the absolute protagonist was black in response to the need for aesthetic models. filiform. Currently, however, there is a new desire for color, provided, however, not to use it too spontaneously and not supported by specific and adequate knowledge. Color is often still considered as a simple decoration, while it should be used in a broader perspective and in particular as a combination of art and science in order to represent a new frontier for designers. One of the latest trends in terms of styles is the eclectic style, in which classic styles are mixed with modern styles, this has led to the use of modern colors and prints applied to traditional furniture. Similarly, it is possible to see classic-style coatings used for modern furniture, testifying to the search for a balance of expression between past and present.



**Sedia Cod. SD55**

**Struttura** Legno di Faggio.  
**Rivestimento** Paglia intrecciata.



**Sedia Cod. SD56**

**Sgabello** Legno di Faggio.  
**Rivestimento** Paglia intrecciata.

TESSUTO COLORI RIVESTIMENTO.  
FABRIC COVER COLORS.



LISERÉ rosso 1.  
LISERÉ 1 red.

LISERÉ VERDE 2.  
LISERÉ 2 green.

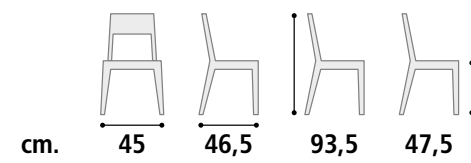
LISERÉ giallo 3.  
LISERÉ 3 yellow.

LISERÉ rosa 5.  
LISERÉ 5 pink.



STEPHANIE beige 1225.  
STEPHANIE 1225 beige.

VANESSA beige 2301.  
VANESSA 2301 beige.



Sedia Cod. SD59

**Struttura** Legno di Faggio.  
**Rivestimento** Legno massello, imbottito.

TESSUTO COLORI RIVESTIMENTO.  
FABRIC COVER COLORS.



LISERÉ rosso 1.  
LISERÉ 1 red.

LISERÉ VERDE 2.  
LISERÉ 2 green.

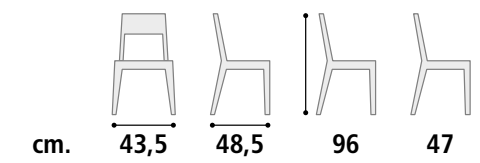
LISERÉ giallo 3.  
LISERÉ 3 yellow.

LISERÉ rosa 5.  
LISERÉ 5 pink.



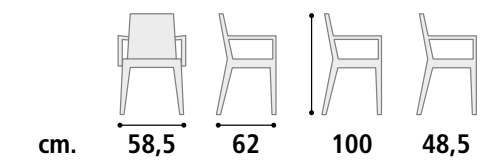
STEPHANIE beige 1225.  
STEPHANIE 1225 beige.

VANESSA beige 2301.  
VANESSA 2301 beige.



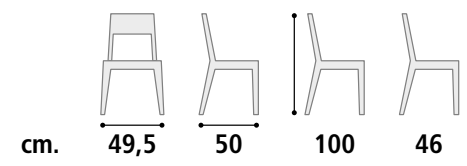
Sedia Cod. SD59

**Struttura** Legno di Faggio.  
**Rivestimento** Paglia intrecciata.

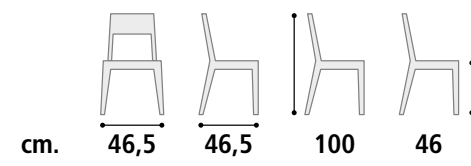


Capotavola Cod. SD60

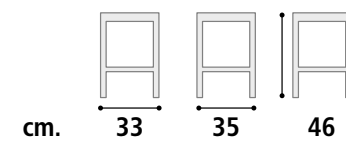
**Struttura** Legno di Faggio.  
**Rivestimento** Paglia intrecciata.



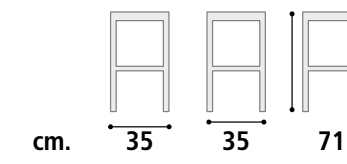
**Sedia Cod. SD61**  
**Struttura** Legno di Faggio.  
**Rivestimento** Legno massello.



**Sedia Cod. SD62**  
**Struttura** Legno di Frassino.  
**Rivestimento** Paglia intrecciata.



**Sgabello Cod. SD63**  
**Struttura** Legno di Faggio.  
**Rivestimento** Legno massello.



**Sgabello Cod. SD64**  
**Struttura** Legno di Faggio.  
**Rivestimento** Paglia intrecciata.

# URBANSTYLE

DUJUNO

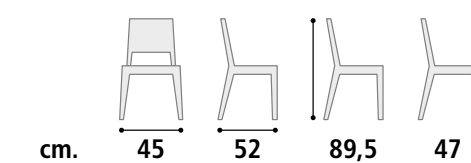
Un mood particolare che si traduce in un design emozionale: mobili in cui la componente dei vari materiali è tangibile, arredi che raccontano il loro passato e sono pronti a vivere un nuovo futuro, pezzi unici, capaci di comunicare emozioni, in qualsiasi contesto si collocano, dall'abitazione in riva al mare alla più elegante residenza cittadina.

A particular mood that translates into an emotional design: furniture in which the component of the various materials is tangible, furnishings that tell their past and are ready to live a new future, unique pieces, capable of communicating emotions, in any context they are placed, from the house by the sea to the most elegant city residence.



**SEDIA IN POLIPROPILENE TRASPARENTE.** Per la tua cucina o il tuo salotto scegli una sedia suggestiva e di effetto. Scegli una sedia trasparente in policarbonato, materiale plastico dalle caratteristiche eccezionali. Puoi abbinarla ad un tavolo moderno in vetro e acciaio oppure a un tavolo classico in legno. Dal soggiorno all'ufficio, dalla sala da pranzo alla cucina, le sedie trasparenti di design sono diventate un complemento essenziale per ottenere leggerezza visiva e un'atmosfera piacevole nel vostro ambiente. Sia che preferiate un arredo casa in stile moderno o più classico retrò, una sedia in plexiglass si integrerà magnificamente lasciando ampio respiro agli spazi e garantendo funzionalità ed eleganza in ogni tipo di ambiente.

**TRANSPARENT POLYPROPYLENE CHAIR.** For your kitchen or living room, choose a suggestive and effective chair. Choose a transparent chair in polycarbonate, a plastic material with exceptional characteristics. You can combine it with a modern glass and steel table or a classic wooden table. From the living room to the office, from the dining room to the kitchen, transparent designer chairs have become an essential complement to obtain visual lightness and a pleasant atmosphere in your environment. Whether you prefer a modern or more classic retro style home furniture, a plexiglass chair will integrate beautifully, leaving ample space to the spaces and guaranteeing functionality and elegance in any type of environment.



cm.

45

52

89,5

47

**Sedia****Cod. SD70****Struttura**

Polipropilene trasparente impilabile.

**Rivestimento**

Seduta in polipropilene trasparente.




*imba*



**CAPOTAVOLA PER USO INTERNO ED ESTERNO** Caratterizzato da un design estremamente moderno, il capotavola è dotato di seduta e schienale in resina forata. Questo dettaglio la rende particolarmente leggera e raffinata e allo stesso tempo flessibile e confortevole per accogliere l'ospite. In colori differenti, rendendo il capotavola versatile e funzionale adatta a qualsiasi esigenza di arredo.

**ARMCHAIR FOR INDOOR AND OUTDOOR USE** Characterized by an extremely modern design, the armchair is equipped with seat and back in perforated resin. This detail makes it particularly light and refined and at the same time flexible and comfortable to accommodate the guest. In different colors, making the armchair versatile and functional suitable for any furnishing need.

**COLORI STRUTTURA.**  
**STRUCTURE COLORS.**



Colore bianco.  
White color.



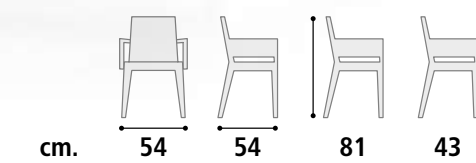
Colore oliva.  
Olive color.



Colore tortora.  
Taupe color.



Colore antracite.  
Anthracite color.



**Capotavola Cod. SD71**

**Struttura** Polipropilene impilabile.  
**Rivestimento** Seduta in polipropilene.

**SEDIA PER USO INTERNO ED ESTERNO** Caratterizzata da un design estremamente moderno, la sedia è dotata di seduta e schienale in resina forata. Questo dettaglio la rende particolarmente leggera e raffinata e allo stesso tempo flessibile e confortevole per accogliere l'ospite. In colori differenti, rendendo la sedia versatile e funzionale adatta a qualsiasi esigenza di arredo.

**CHAIR FOR INDOOR AND OUTDOOR USE** Characterized by an extremely modern design, the chair is equipped with a seat and back in perforated resin. This detail makes it particularly light and refined and at the same time flexible and comfortable to accommodate the guest. In different colors, making the chair versatile and functional suitable for any furnishing need.

**COLORI STRUTTURA.**  
STRUCTURE COLORS.



Colore bianco.  
White color.

Colore oliva.  
Olive color.

Colore tortora.  
Taupe color.

Colore antracite.  
Anthracite color.



**SGABELLO PER USO INTERNO ED ESTERNO** Sgabello da bar in polipropilene dallo stile moderno, dona un tocco di eleganza e vivacità al tuo arredamento. Lo sgabello in plastica con poggiapiedi è realizzato con materiali di ottima qualità che gli conferiscono robustezza e durevolezza nel tempo anche per uso esterno, grazie alla sua impermeabilità e alla resistenza ai raggi UV. Lo sgabello comodo e solido, può essere abbinato a qualsiasi ambiente della vostra casa o del vostro spazio esterno.

**STOOL FOR INDOOR AND OUTDOOR USE** Polypropylene bar stool with a modern style, gives a touch of elegance and liveliness to your decor. The plastic stool with footrest is made with high quality materials that give it strength and durability over time even for outdoor use, thanks to its waterproofness and resistance to UV rays. The comfortable and solid stool can be combined with any room in your home or in your outdoor space.



**COLORI STRUTTURA.**  
STRUCTURE COLORS.




Colore bianco.  
White color.

Colore oliva.  
Olive color.

Colore tortora.  
Taupe color.

Colore antracite.  
Anthracite color.



cm.

50

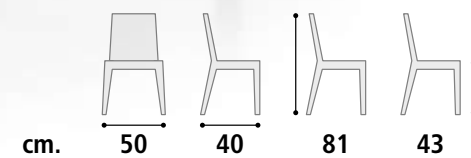
45

89/99

67/77

**Sgabello** Cod. SD73

**Struttura** Polipropilene impilabile.  
**Rivestimento** Seduta in polipropilene.



cm.

50

40

81

43

**Sedia** Cod. SD72

**Struttura** Polipropilene impilabile.  
**Rivestimento** Seduta in polipropilene.


# ESPRESSO

93

**SEDIA PER USO INTERNO ED ESTERNO** Un ricercato motivo a intaglio caratterizza lo schienale della sedia, che saprà dare un tocco glamour e vivace al tuo arredo da interno. Il decoro ovale rende questa sedia leggera e sofisticata. È disponibile in colori bianco e antracite adatti a qualsiasi esigenza di arredo. Si pulisce facilmente, è robusta e adatta a uso familiare e professionale.

**CHAIR FOR INDOOR AND OUTDOOR USE** A refined carving motif characterizes the back of the chair, which will give a glamorous and lively touch to your indoor furniture. The oval decoration makes this chair light and sophisticated. It is available in white and anthracite colors suitable for any furnishing need. It cleans easily, is robust and suitable for family and professional use.

**COLORI STRUTTURA.**  
STRUCTURE COLORS.



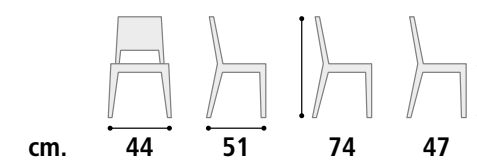
Colore bianco.  
White color.



Colore bordeaux.  
Bordeaux color.



Colore antracite.  
Anthracite color.




**Sedia** Cod. SD74

**Struttura** Polipropilene impilabile.  
**Rivestimento** Seduta in polipropilene.

**SEDIA PER USO INTERNO ED ESTERNO** La sedia si distingue per la sua robustezza, funzionalità e design lineare. La semplicità delle sue forme la rende particolarmente versatile, adatta ad essere collocata sia in ambienti moderni che classici. È la sedia che trova il giusto compromesso tra comfort e senso estetico. Estremamente pratica, essa è impilabile e quindi risulta maneggevole e facilmente trasportabile da un ambiente all'altro.

**CHAIR FOR INDOOR AND OUTDOOR USE** Stand out for its stability, functionality and linear design. Its simple lines make it particularly versatile, suitable both for modern and classical locations. Is the right compromise between comfort and aesthetic sense. It can be stacked, so it's easy to handle and to be moved from one place to another.

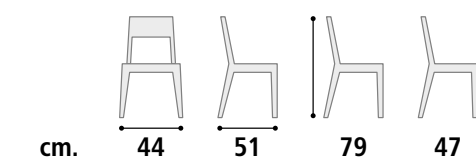
**COLORI STRUTTURA.**  
STRUCTURE COLORS.



Colore bianco.  
White color.



Colore antracite.  
Anthracite color.



**Sedia** Cod. SD75

**Struttura** Polipropilene impilabile.  
**Rivestimento** Seduta in polipropilene.



**SEDIA PER USO INTERNO ED ESTERNO** Un modello accattivante che colpisce per l'insolito decoro dello schienale realizzato con linee moderne e sinuose che conferiscono freschezza e leggerezza a questa seduta. Comoda ed accogliente, colpisce per il raffinato gusto estetico, senza trascurare esigenze di solidità e robustezza. Una sedia giovane e versatile, si colloca perfettamente nei più diversificati contesti stilistici.

**CHAIR FOR INDOOR AND OUTDOOR USE** This eye-catching chair has unusual decoration of the backrest designed by modern and sinuous lines that offer freshness and lightness. Is comfortable and cosy, it impresses by offering a refined style, not forgetting the requirements of solidity and robustness. It is a young and versatile chair and it perfectly fits in any different stylistic settings.

**COLORI STRUTTURA. STRUCTURE COLORS.**



Colore bianco. White color.

Colore oliva. Olive color.



Colore tortora. Taupe color.

Colore antracite. Anthracite color.

**COLORI STRUTTURA. STRUCTURE COLORS.**

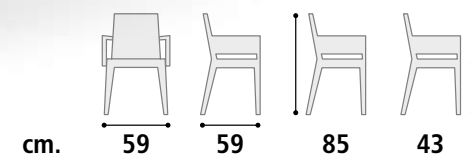


Colore bianco. White color.

Colore oliva. Olive color.

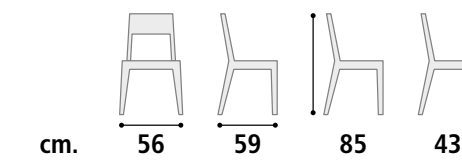
Colore tortora. Taupe color.

Colore nero. Nostarda color.



**Capotavola Cod. SD76**


**Struttura** Polipropilene impilabile.  
**Rivestimento** Seduta in polipropilene.



**Sedia Cod. SD77**

**Struttura** Polipropilene impilabile.  
**Rivestimento** Seduta in polipropilene.

**COLORI STRUTTURA.  
STRUCTURE COLORS.**

 Colore bianco.  
White color.

 Colore fango.  
Mud color.

 Colore nero.  
Nostarda color.

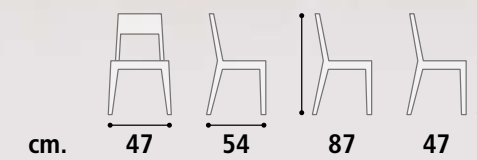

Fango



Bianco



Nero



cm.

47

54

87

47

**Sedia Cod. SD78**
**Struttura** Polipropilene  
**Rivestimento** Seduta in polipropilene

**REALIZZATI IN POLIPROPILENE ALTAMENTE RESISTENTI.** Leggeri, funzionali e molto comodi. Disponibile in vari colori. La Sedia e il sgabello presentano un'immagine molto accattivante di forme sinuose. Lo schienale è formato da linee curve che si intersecano lasciando spazi vuoti. I braccioli si estendono leggermente verso la parte anteriore in perfetta armonia con il resto del set. La seduta poggia su una base di quattro gambe che ne sfruttano tutta la larghezza. Si ottiene così una sedia molto comoda, leggera, ma allo stesso tempo altamente stabile. La sua figura unica aggiunge un tocco di distinzione a qualsiasi spazio, pur essendo una sedia pratica e molto comoda allo stesso tempo.

**MADE OF HIGHLY RESISTANT POLYPROPYLENE.** Lightweight, functional and very comfortable. Available in various colors. The Chair and the stool present a very captivating image of sinuous shapes. The backrest is formed by curved lines that intersect leaving empty spaces. The armrests extend slightly towards the front in perfect harmony with the rest of the set. The seat rests on a base of four legs that exploit its full width. The result is a very comfortable, light but at the same time highly stable chair. Its unique shape adds a touch of distinction to any space, while being a practical and very comfortable chair at the same time.

**COLORI STRUTTURA.  
STRUCTURE COLORS.**

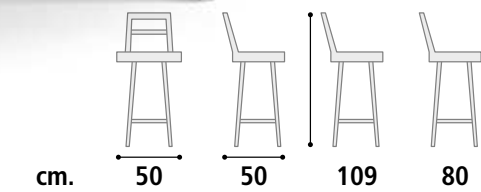
 Colore bianco.  
White color.

 Colore nero.  
Nostarda color.


Nero



Bianco



cm.

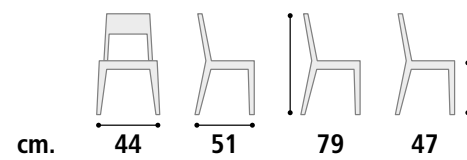
50

50

109

80

**Sgabello Cod. SD79**
**Struttura** Polipropilene  
**Rivestimento** Seduta in polipropilene



**Sedia** Cod. SD80

**Struttura** Polipropilene impilabile.  
**Rivestimento** Seduta in polipropilene.

**SEDIA PER USO INTERNO ED ESTERNO** Linee semplici e forme pure caratterizzano questa sedia. Lo schienale pieno dal design minimalista e dalla forma arrotondata garantisce comfort e ammorbidisce la figura. Solida e delicata, la sedia ideale per chi ama l'arredo elegante e al contempo pratico e funzionale.

**CHAIR FOR INDOOR AND OUTDOOR USE** Simple lines and pure shapes characterize this chair. The full backrest with a minimalist design and rounded shape guarantees comfort and softens the figure. Solid and delicate, the ideal chair for those who love elegant furnishings that are practical and functional at the same time.

**COLORI STRUTTURA.**  
**STRUCTURE COLORS.**



Colore bianco.  
White color.



Colore tortora.  
Taupe color.




Colore antracite.  
Anthracite color.





**COLORI STRUTTURA.  
STRUCTURE COLORS.**



Colore bianco.  
White color.



Colore sabbia.  
Sand color.



Colore tortora.  
Taupe color.



Colore antracite.  
Anthracite color.

**COLORI SCHIENALE E SEDUTA.  
BACK AND SEAT COLORS.**



Colore bianco.  
White color.



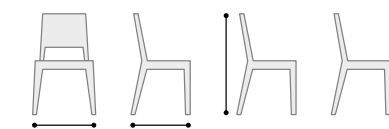
Colore sabbia.  
Sand color.



Colore tortora.  
Taupe color.



Colore antracite.  
Anthracite color.



cm.

43

49

82,5

47


**Sedia Cod. SD81**

**Struttura** Polipropilene impilabile.  
**Rivestimento** Seduta in polipropilene.

**SEDIA PER USO INTERNO ED ESTERNO** Una sedia dalle forme semplici e squadrate con un ampio foro sullo schienale che la rende flessibile e adattabile al corpo, facilitando la presa della seduta. Grazie alla sua impilabilità, alla robustezza e praticità dei materiali, questo modello risulta eclettico ed utilizzabile in vari contesti di arredo.

**CHAIR FOR INDOOR AND OUTDOOR USE** A chair with simple and squared lines; its big hole on the backrest makes it flexible and the seat is comfortable for the body. It's stackable, resistant and handy, so it is eclectic and can be used in various furniture environments.

**COLORI STRUTTURA.  
STRUCTURE COLORS.**



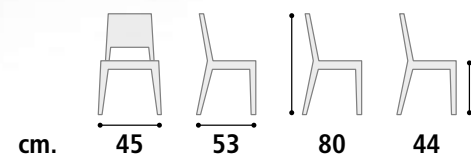
Colore bianco.  
White color.



Colore oliva.  
Olive color.



Colore antracite.  
Anthracite color.



cm.

45

53

80

44

**Sedia**

**Cod. SD82**

**Struttura**

Polipropilene impilabile.

**Rivestimento**

Seduta in polipropilene.





**SEDIA PER USO INTERNO ED ESTERNO** La sedia si distingue per la sua robustezza, funzionalità e design lineare. La semplicità delle sue forme la rende particolarmente versatile, adatta ad essere collocata sia in ambienti moderni che classici. È la sedia che trova il giusto compromesso tra comfort e senso estetico. Estremamente pratica, essa è impilabile e quindi risulta maneggevole e facilmente trasportabile da un ambiente all'altro.

**CHAIR FOR INDOOR AND OUTDOOR USE** Stand out for its stability, functionality and linear design. Its simple lines make it particularly versatile, suitable both for modern and classical locations. Is the right compromise between comfort and aesthetic sense. It can be stacked, so it's easy to handle and to be moved from one place to another.

**COLORI STRUTTURA.**  
**STRUCTURE COLORS.**



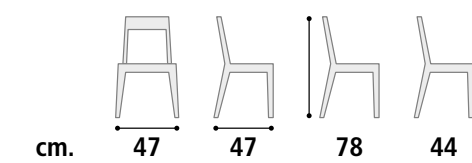
Colore bordeaux.  
Burgundy color.



Colore limone.  
Lemon color.



Colore antracite.  
Anthracite color.



cm.

47

47

78

44

**Sedia****Cod. SD83****Struttura**

Polipropilene impilabile.

**Rivestimento**

Seduta in polipropilene.

**SEDIA PER USO INTERNO ED ESTERNO** La Sedia è realizzata con struttura e seduta in polipropilene. Adatta sia per ambienti interni che esterni, leggerissima, può essere lavata facilmente, resistente alle macchie, robusta, buona resistenza termica, resistente all'acqua e all'umidità. Potrete scegliere il colore della struttura tra i tre proposti optando per quello che meglio si adatta al vostro ambiente ma soprattutto al vostro gusto. Il connubio tra eleganza, praticità e comodità, le sue forme ergonomiche rendono la seduta confortevole il peso inoltre viene distribuito in modo ottimale su tutta la sedia rendendola robusta.

**CHAIR FOR INDOOR AND OUTDOOR USE** The chair is made with structure and seat in polypropylene. Suitable for both indoor and outdoor environments, very light, can be washed easily, stain resistant, robust, good thermal resistance, water and moisture resistant. You can choose the color of the structure among the three proposed by opting for the one that best suits your environment but above all your taste. The combination of elegance, practicality and comfort, its ergonomic shapes make the seat comfortable, the weight is also optimally distributed over the entire chair, making it robust.

**COLORI STRUTTURA.  
STRUCTURE COLORS.**



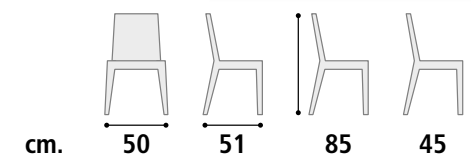
Colore bianco.  
White color.



Colore tortora.  
Taupe color.



Colore antracite.  
Anthracite color.



**Sedia**

**Cod. SD84**

**Struttura**

Polipropilene impilabile.

**Rivestimento**

Seduta in polipropilene.



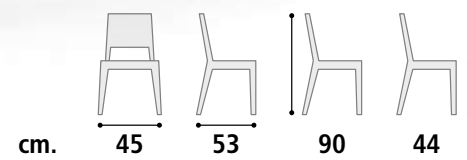
**SEDIA PER USO INTERNO ED ESTERNO** Stile ed originalità caratterizzano la sedia, essa è il connubio tra passato e presente: grazie alla moderna tecnologia del polipropilene, diventa una creativa reinterpretazione delle classiche sedie in legno.

**CHAIR FOR INDOOR AND OUTDOOR USE** Style and originality characterize, it is the combination between past and present: thanks to the modern technology of polypropylene, becomes a creative reinterpretation of the classical wooden chairs.

**COLORI STRUTTURA. STRUCTURE COLORS.**



Colore bianco. White color.  
 Colore mostarda. Mustard color.  
 Colore tortora. Taupe color.  
 Colore antracite. Anthracite color.



**Sedia** Cod. SD85  
**Struttura** Polipropilene impilabile.  
**Rivestimento** Seduta in polipropilene.

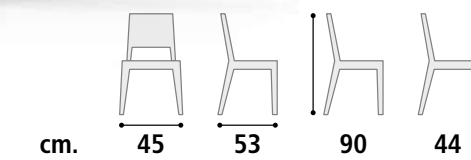
**SEDIA PER USO INTERNO ED ESTERNO** La sedia è molto pratica da maneggiare perché leggera. La sua caratteristica è lo schienale creato con stecche verticali sagomate che la rendono una sedia particolarmente imponente e robusta. Affascinante per le sue linee, si adatta perfettamente agli ambienti interni e professionali.

**CHAIR FOR INDOOR AND OUTDOOR USE** Is a very light chair and easy to handle. Its distinctive feature is the backrest with vertical shaped sticks making it particularly impressive and strong. It's charming for its lines, it perfectly fits in indoor and professional settings.

**COLORI STRUTTURA. STRUCTURE COLORS.**



Colore bianco. White color.  
 Colore tortora. Taupe color.  
 Colore oliva. Olive color.  
 Colore antracite. Anthracite color.




**Sedia** Cod. SD86  
**Struttura** Polipropilene impilabile.  
**Rivestimento** Seduta in polipropilene.

**SEDIA PER USO INTERNO ED ESTERNO** Le sedie nei materiali classici, come il legno e il ferro, mantengono comunque il loro fascino e sono perfette per completare alcuni stili di arredamento, le sedie in polipropilene o policarbonato hanno dei vantaggi molto importanti, in primo luogo la possibilità di essere utilizzate sia per l'interno che per l'esterno. A questo va aggiunto il fatto che le sedie costruite con questi materiali non hanno bisogno di particolare manutenzione e che, grazie alle caratteristiche dei materiali plastici, sono particolarmente leggere e quindi possono essere spostate oppure anche impilate senza uno sforzo particolare.

**CHAIR FOR INDOOR AND OUTDOOR USE** The chairs in classic materials, such as wood and iron, still retain their charm and are perfect to complete some styles of furniture, the chairs in polypropylene or polycarbonate have very important advantages, first of all the possibility of being used both for the inside and the outside. To this must be added the fact that the chairs built with these materials do not need particular maintenance and that, thanks to the characteristics of the plastic materials, they are particularly light and therefore can be moved or even stacked without particular effort.

**COLORI STRUTTURA.  
STRUCTURE COLORS.**



Colore bianco.  
White color.



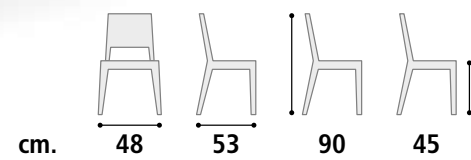
Colore tortora.  
Taupe color.



Colore oliva.  
Olive color.



Colore antracite.  
Anthracite color.



**Sedia** Cod. SD87

**Struttura** Polipropilene impilabile.  
**Rivestimento** Seduta in polipropilene.





*imba*

**ALTRI COLORI DISPONIBILI  
PER QUANTITÀ SUPERIORI A 30 SEDIE.**  
Sedie colorate di ultima generazione o di come lo spazio diventa un patchwork di ispirazioni. Le ultime novità presentate dal settore rivelano un trend comune che tinge le sedute di nuance vivaci e allegre.

**OTHER COLORS AVAILABLE  
FOR QUANTITIES OVER 30 CHAIRS.**  
Latest generation colored chairs or how the space becomes a patchwork of inspirations. The latest innovations presented by the sector reveal a common trend that dyes the seats in lively and cheerful shades.



**SEDIA PER USO INTERNO ED ESTERNO** Caratterizzata da un design estremamente moderno, la sedia è dotata di seduta e schienale in resina forata. Questo dettaglio la rende particolarmente leggera e raffinata e allo stesso tempo flessibile e confortevole per accogliere l'ospite. In colori differenti, rendendo la sedia versatile e funzionale adatta a qualsiasi esigenza di arredo.

**CHAIR FOR INDOOR AND OUTDOOR USE** Characterized by an extremely modern design, the chair is equipped with a seat and back in perforated resin. This detail makes it particularly light and refined and at the same time flexible and comfortable to accommodate the guest. In different colors, making the chair versatile and functional suitable for any furnishing need.

**COLORI STRUTTURA.**  
STRUCTURE COLORS.



Colore bianco.  
White color.

Colore grigio.  
Grey color.

Colore tortora.  
Taupe color.

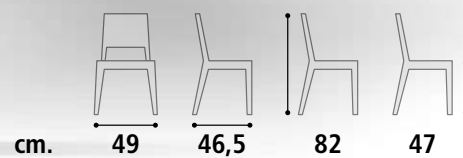
Colore antracite.  
Anthracite color.

**ALTRI COLORI DISPONIBILI PER QUANTITÀ SUPERIORI A 30 SEDIE.**

Ideali per patio, terrazzo o giardino, le sedie in polipropilene ti conquisteranno. Coloratissime e con design tutti diversi per rendere unico il tuo living o outdoor.

**OTHER COLORS AVAILABLE FOR QUANTITIES OVER 30 CHAIRS.**

Ideal for patio, terrace or garden, polypropylene chairs will win you over. Colorful and with all different designs to make your living or outdoor space unique.



**Sedia**

**Cod. SD91**

**Struttura**

Polipropilene impilabile.

**Rivestimento**

Seduta in polipropilene.






**SEDIA PER USO INTERNO ED ESTERNO** Stile ed originalità caratterizzano la sedia, essa è il connubio tra passato e presente: grazie alla moderna tecnologia del polipropilene, diventa una creativa reinterpretazione delle classiche sedie in legno.

**CHAIR FOR INDOOR AND OUTDOOR USE** Style and originality characterize it, it is the combination between past and present: thanks to the modern technology of polypropylene, becomes a creative reinterpretation of the classical wooden chairs.

**COLORI STRUTTURA.  
STRUCTURE COLORS.**



Colore bianco.  
White color.



Colore grigio.  
Grey color.



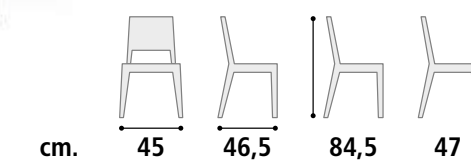
Colore tortora.  
Taupe color.



Colore antracite.  
Anthracite color.

**ALTRI COLORI DISPONIBILI  
PER QUANTITÀ SUPERIORI A 30 SEDIE.**

**OTHER COLORS AVAILABLE FOR QUANTITIES OVER 30 CHAIRS.**



**Sedia Cod. SD92**

**Struttura** Polipropilene impilabile.  
**Rivestimento** Seduta in polipropilene.

**COLORI STRUTTURA.  
STRUCTURE COLORS.**



Colore bianco.  
White color.



Colore grigio.  
Grey color.



Colore tortora.  
Taupe color.

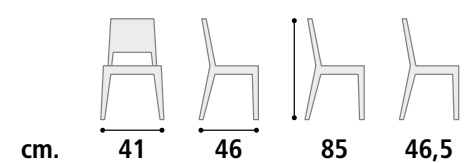


Colore antracite.  
Anthracite color.



**ALTRI COLORI DISPONIBILI  
PER QUANTITÀ SUPERIORI A 30 SEDIE.**

**OTHER COLORS AVAILABLE  
FOR QUANTITIES OVER 30 CHAIRS.**




**Sedia Cod. SD93**

**Struttura** Polipropilene impilabile.  
**Rivestimento** Seduta in polipropilene.







**COLORI STRUTTURA.**  
STRUCTURE COLORS.




Colore bianco.  
White color.



Colore grigio.  
Grey color.



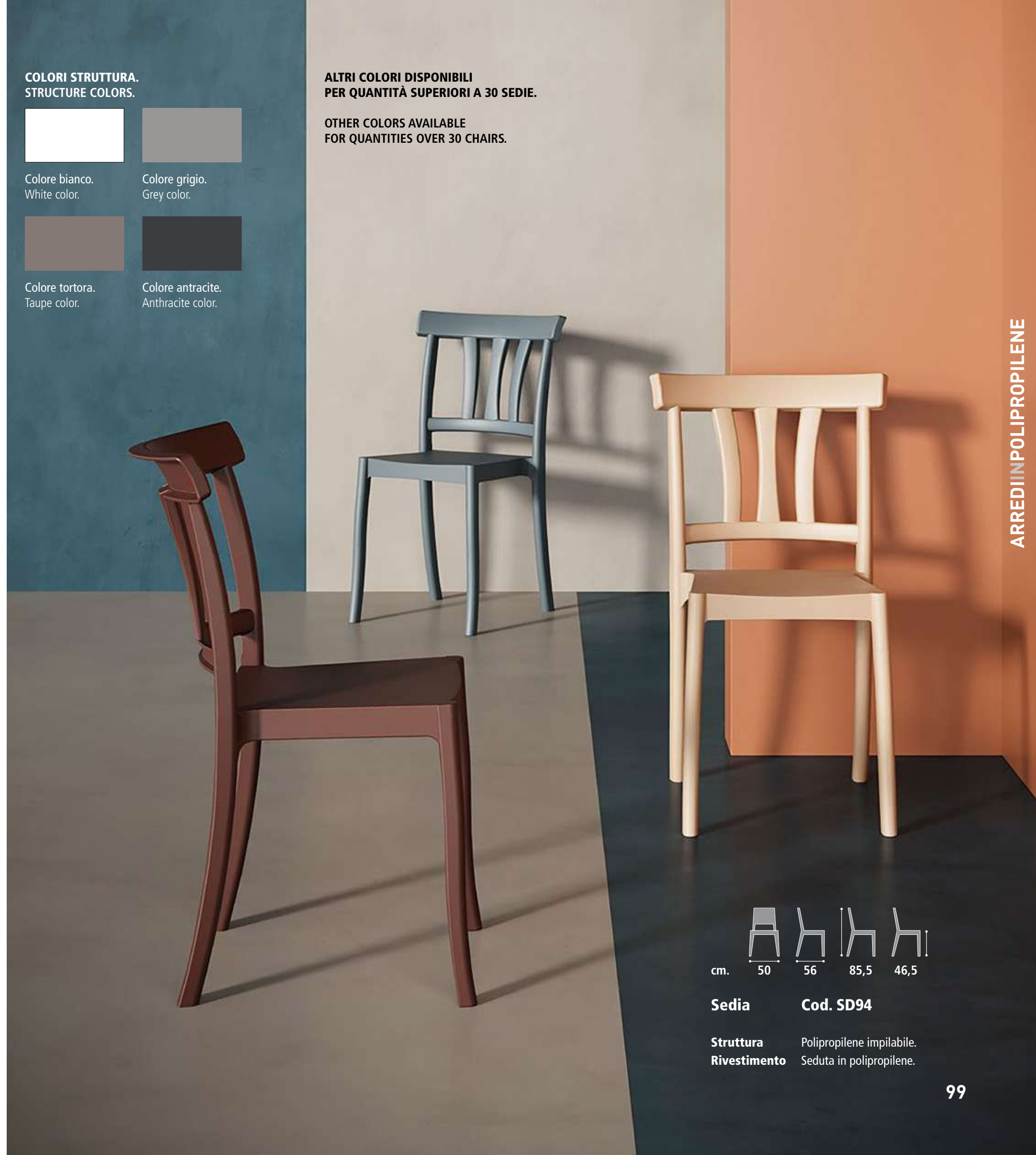
Colore tortora.  
Taupe color.



Colore antracite.  
Anthracite color.

**ALTRI COLORI DISPONIBILI**  
PER QUANTITÀ SUPERIORI A 30 SEDIE.

**OTHER COLORS AVAILABLE**  
FOR QUANTITIES OVER 30 CHAIRS.



cm. 50 56 85,5 46,5

**Sedia** Cod. SD94

**Struttura** Polipropilene impilabile.  
**Rivestimento** Seduta in polipropilene.

**COLORI STRUTTURA.  
STRUCTURE COLORS.**




Colore bianco.  
White color.



Colore grigio.  
Grey color.



Colore tortora.  
Taupe color.

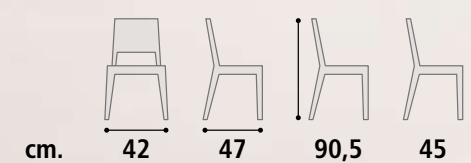


Colore antracite.  
Anthracite color.



**ALTRI COLORI DISPONIBILI  
PER QUANTITÀ SUPERIORI A 30 SEDIE.**

**OTHER COLORS AVAILABLE  
FOR QUANTITIES OVER 30 CHAIRS.**



**Sedia**

**Cod. SD95**

**Struttura**  
**Rivestimento**


Polipropilene impilabile.  
Seduta in polipropilene.



**SEDIA PER USO INTERNO ED ESTERNO** Un modello dal design classico ma realizzata in polipropilene. Questo particolare connubio, rende la sedia un classico rivisitato e di facile abbinamento in ogni stile. Adatta anche ad ambienti esterni come il giardino, infatti la vediamo spesso fuori a locali come bar e ristoranti dallo stile più chic. Questo modello di sedia è anche impilabile, caratteristica che la rende una sedia salvaspazio.

**CHAIR FOR INDOOR AND OUTDOOR USE** A model with a classic design but made of polypropylene. This particular combination makes the chair a classic revisited and easy to combine in any style. Also suitable for outdoor environments such as the garden, in fact we often see it outside in clubs such as bars and restaurants with a more chic style. This chair model is also stackable, which makes it a space-saving chair.

**COLORI STRUTTURA.**  
STRUCTURE COLORS.



Colore bianco.  
White color.



Colore grigio.  
Grey color.



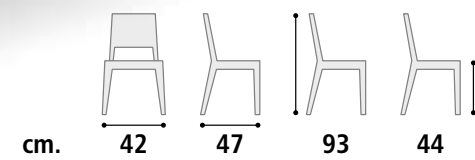
Colore tortora.  
Taupe color.



Colore antracite.  
Anthracite color.

**ALTRI COLORI DISPONIBILI  
PER QUANTITÀ SUPERIORI A 30 SEDIE.**

OTHER COLORS AVAILABLE FOR QUANTITIES OVER 30 CHAIRS.



**Sedia** Cod. SD96

**Struttura** Polipropilene impilabile.  
**Rivestimento** Seduta in polipropilene.






**TAVOLO PER USO INTERNO ED ESTERNO** Con l'arrivo della bella stagione nasce la voglia di organizzare pranzi e cene all'aperto in compagnia degli amici o radunando tutta la famiglia. Grazie ai nostri tavoli potrai aggiungere posti a tavola in tutta facilità e i pratici set coordinati con sedie completeranno con stile i tuoi spazi esterni.

**TABLE FOR INDOOR AND OUTDOOR USE** With the arrival of summer, the desire to organize outdoor lunches and dinners in the company of friends or gathering the whole family arises. Thanks to our tables you can easily add seats to the table and the practical coordinated sets with chairs will complete your outdoor spaces with style.

**COLORI PIANO.  
TOP COLORS.**



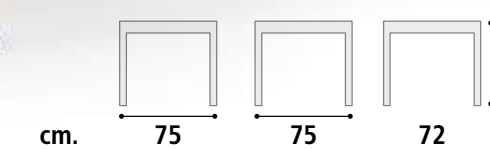
Colore bianco.  
White color.



Colore tortora.  
Taupe color.



Colore antracite.  
Anthracite color.



cm.

75

75

72

**Tavolo Cod. SD88**

**Struttura  
Piano**

Polipropilene e alluminio.  
Polipropilene.

**SEDIA PER USO INTERNO ED ESTERNO** Costruito in polipropilene è un ottimo tavolo quadrato che grazie alla sua eleganza risulta adatto a qualsiasi impiego, interno o esterno. Estremamente solido e robusto è dotato di un design semplice e lineare, il tavolo vi permette di arredare i vostri ambienti in modo elegante e confortevole.

**CHAIR FOR INDOOR AND OUTDOOR USE** Simple lines and pure shapes characterize this chair. The full Made of polypropylene, it is an excellent square table which, thanks to its elegance, is suitable for any use, indoors or out. Extremely solid and robust, it features a simple and linear design, the table allows you to furnish your rooms in an elegant and comfortable way.

**COLORI STRUTTURA.  
STRUCTURE COLORS.**



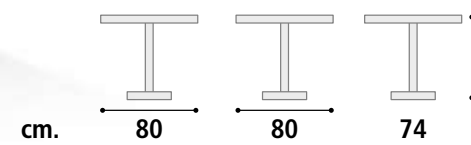
Colore bianco.  
White color.



Colore tortora.  
Taupe color.



Colore antracite.  
Anthracite color.



**Tavolo Cod. SD89**

**Struttura** Metallo e polipropilene.  
**Piano** Melaminico 19 mm.






**SEDIA PER USO INTERNO ED ESTERNO** Costruito in polipropilene è un ottimo tavolo quadrato che grazie alla sua eleganza risulta adatto a qualsiasi impiego, interno o esterno. Estremamente solido e robusto è dotato di un design semplice e lineare, il tavolo vi permette di arredare i vostri ambienti in modo elegante e confortevole.

**CHAIR FOR INDOOR AND OUTDOOR USE** Simple lines and pure shapes characterize this chair. The full Made of polypropylene, it is an excellent square table which, thanks to its elegance, is suitable for any use, indoors or out. Extremely solid and robust, it features a simple and linear design, the table allows you to furnish your rooms in an elegant and comfortable way.

**COLORI STRUTTURA.  
STRUCTURE COLORS.**



Colore bianco.  
White color.

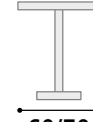
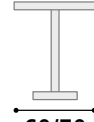
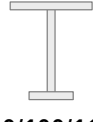


Colore tortora.  
Taupe color.



Colore antracite.  
Anthracite color.



cm.    **Tavolo Cod. SD90**  
**Struttura** Polipropilene.  
**Piano** Melaminico 19 mm.

# URBANSTYLE DUE UNO

Un mood particolare che si traduce in un design emozionale: mobili in cui la componente dei vari materiali è tangibile, arredi che raccontano il loro passato e sono pronti a vivere un nuovo futuro, pezzi unici, capaci di comunicare emozioni, in qualsiasi contesto si collocano, dall'abitazione in riva al mare alla più elegante residenza cittadina.

A particular mood that translates into an emotional design: furniture in which the component of the various materials is tangible, furnishings that tell their past and are ready to live a new future, unique pieces, capable of communicating emotions, in any context they are placed, from the house by the sea to the most elegant city residence.

# LIVETOTABLE PROJECT



**COLORI GAMBE IN METALLO.**  
METAL LEG COLORS.



Colore bianco opaco.  
Matt white color.

Colore ghisa.  
Cast iron color.

Colore nero opaco.  
Matt black color.

**FINITURE PIANO.**  
TOP FINISHES.



Bianco Carrara.  
Carrara White.

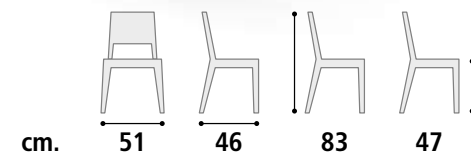
Quercia.  
Oak wood.

Quarzo nero.  
Black quartz.



Bianco anticato.  
Antique white.

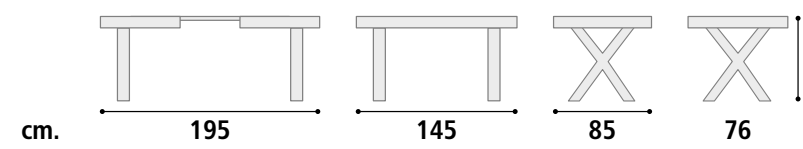
Cemento.  
Cement.



cm. 51 46 83 47

**Sedia Cod. SD07**

**Struttura** Metallo e legno verniciato.  
**Rivestimento** Gomma alta densità rivestimento tessuto.

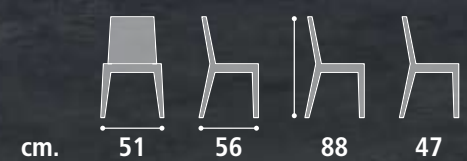


cm. 195 145 85 76

**Tavolo Cod. SD97**

**Piano** Nobilitato sp. 6 cm. 1 allunga centrale da cm. 50  
**Apertura** Guida mod. Sincron sincronizzata apertura centrale.  
**Gambe** Metallo colori: bianco opaco, ghisa e nero opaco.





**Sedia Cod. SD01**

**Struttura** Metallo e legno verniciato.  
**Rivestimento** Gomma alta densità rivestimento tessuto.

**COLORI GAMBE IN METALLO.**  
**METAL LEG COLORS.**



Colore bianco opaco.  
 Matt white color.



Colore ghisa.  
 Cast iron color.



Colore nero opaco.  
 Matt black color.

**FINITURE PIANO.**  
**TOP FINISHES.**



Bianco Carrara.  
 Carrara White.



Quercia.  
 Oak wood.



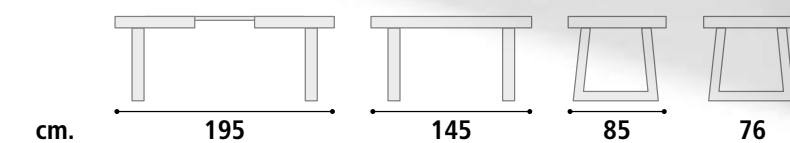
Quarzo nero.  
 Black quartz.



Bianco anticato.  
 Antique white.



Cemento.  
 Cement.



**Tavolo Cod. SD98**


**Piano** Nobilitato sp. 6 cm. 1 allunga centrale da cm. 50  
**Apertura** Guida mod. Sincron sincronizzata apertura centrale.  
**Gambe** Metallo colori: bianco opaco, ghisa e nero opaco.

**GUIDE PER TAVOLO A MOVIMENTO SINCRONIZZATO.**

gli elementi di allunga in entrambe le direzioni delle guide sono collegate tra loro da un robusto cavo in acciaio che, per mezzo di un sistema a carrucola, garantisce l'estrazione sincronizzata in entrambe le direzioni degli elementi. La casa, luogo dell'abitare, rifugio affettivo, la casa e il suo stile raccontata attraverso la scelta di oggetti ed arredi. Un lungo tragitto progettuale ed estetico, per esprimere quello che siamo.

**SYNCHRONIZED MOVEMENT GUIDES FOR TABLE.**

The extension elements in both directions of the guides are connected to each other by a sturdy steel cable which, by means of a pulley system, guarantees synchronized extraction of the elements in both directions. The house, a place of living, an emotional refuge, the house and its style told through the choice of objects and furnishings. A long design and aesthetic journey, to express what we are.

**COLORI GAMBE IN METALLO.  
METAL LEG COLORS.**

Colore bianco opaco.  
Matt white color.



Colore ghisa.  
Cast iron color.



Colore nero opaco.  
Matt black color.

**FINITURE PIANO.  
TOP FINISHES.**

Bianco Carrara.  
Carrara White.



Quercia.  
Oak wood.



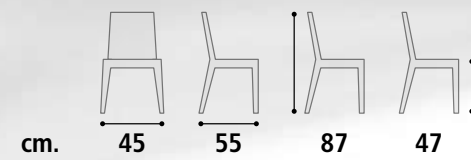
Quarzo nero.  
Black quartz.



Bianco anticato.  
Antique white.



Cemento.  
Cement.

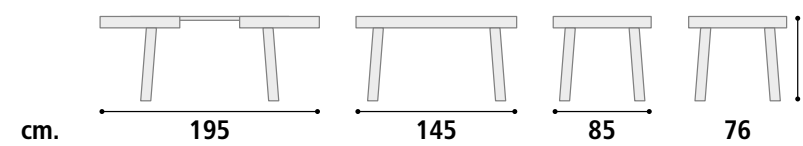


cm. 45 55 87 47

**Sedia Cod. SD03**

**Struttura** Metallo e legno verniciato.

**Rivestimento** Gomma alta densità rivestimento velluto.



cm. 195 145 85 76

**Tavolo Cod. SD99**

**Piano** Nobilitato sp. 6 cm. 1 allunga centrale da cm. 50

**Apertura** Guida mod. Sincron sincronizzata apertura centrale.

**Gambe** Metallo colori: bianco apaco, ghisa e nero opaco.



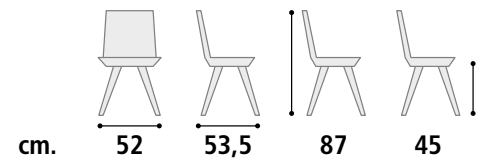


*imba*

Tavolo Cod. SD101  
Gambe frassino. Piano vetro temprato.

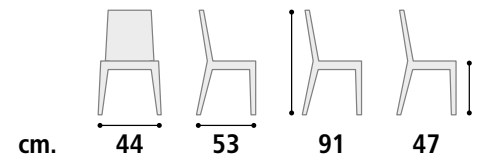


**Tavolo Cod. SD100**  
Gambe noce canaletto. Piano vetro temprato.



**Sedia Cod. SD165**

**Struttura** Massello di frassino o acciaio.  
**Rivestimento** Seduta imbottita in ecopelle.



**Sedia Cod. SD166**

**Struttura** Acciaio rivestito.  
**Rivestimento** Seduta e gambe in ecopelle o tessuto effetto nabuk.



**Tavolo Cod. SD101**  
Gambe frassino. Piano vetro temprato.



Tavolo Cod. SD100

Gambe acciaio verniciato bianco. Piano vetro trasparente.




**GAMBE. LEGS.**



Frassino.  
Ash wood.




Noce canaletto.  
Canaletto walnut.




Acciaio bianco.  
White steel.

**PIANO E BASAMENTO. TOP AND BASEMENT.**



Vetro trasparente.  
Transparent glass.



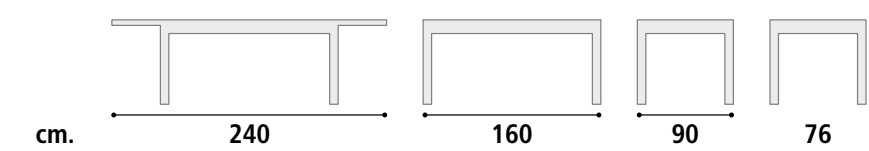
Meccanismo lucido.  
Glossy mechanism.



Vetro fumè.  
Smoked glass.

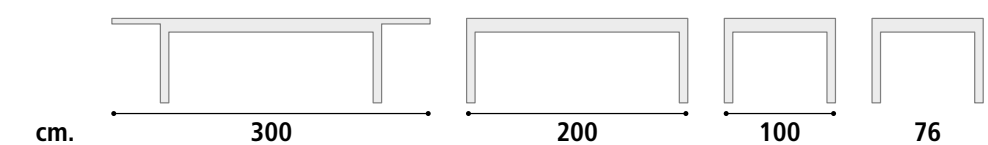


Meccanismo nero.  
Black mechanism.



**Tavolo Cod. SD100**

**Piano** Vetro trasparente, vetro fumè 2 allunghe da cm. 40.  
**Basamento** Acciaio verniciato, meccanismo acciaio inox.  
**Gambe** Massello o acciaio verniciato.



**Tavolo Cod. SD101**

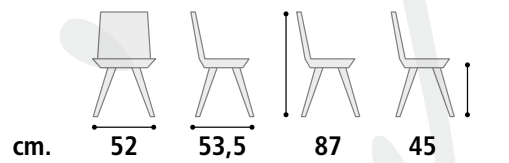
**Piano** Vetro trasparente, vetro fumè 2 allunghe da cm. 50.  
**Basamento** Acciaio verniciato, meccanismo acciaio inox.  
**Gambe** Massello o acciaio verniciato.



Tavolo Cod. SD102

Gambe frassino. Piano gres bianco venato lucido.

*imba*



Sedia Cod. SD165

**Struttura** Massello di frassino o acciaio.  
**Rivestimento** Seduta imbottita in ecopelle.



Tavolo Cod. SD102

Gambe acciaio verniciato bianco. Piano gres bianco venato lucido.



Tavolo Cod. SD102

Gambe noce canaletto. Piano gres grigio chiaro lucido.


**GAMBE. LEGS.**



Frassino.  
Ash wood.



Noce canaletto.  
Canaletto walnut.




Acciaio bianco.  
White steel.

**PIANO E BASAMENTO. TOP AND BASEMENT.**



Bianco venato lucido.  
Glossy veined white.



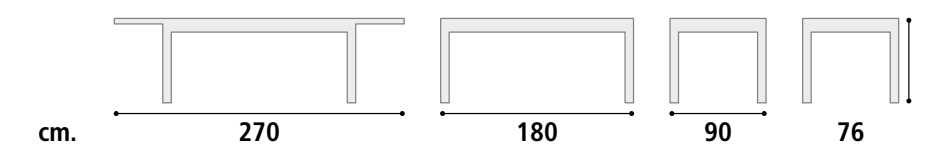
Meccanismo bianco.  
White mechanism.



Grigio chiaro lucido.  
Glossy light gray.

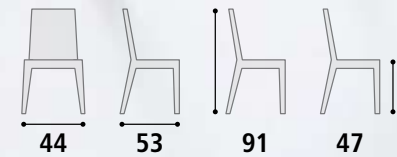


Meccanismo silver.  
Silver mechanism.



Tavolo Cod. SD102

**Piano** Gres porcellanato 2 allunghe da cm. 45.  
**Basamento** Acciaio verniciato, meccanismo acciaio inox.  
**Gambe** Massello o acciaio verniciato.



**Sedia Cod. SD166**

**Struttura** Acciaio rivestito.  
**Rivestimento** Seduta e gambe in ecopelle o tessuto effetto nabuk.

**Tavolo Cod. SD103**

**Gambe acciaio verniciato nero opaco. Piano vetro fumè.**



**GAMBE. LEGS.**

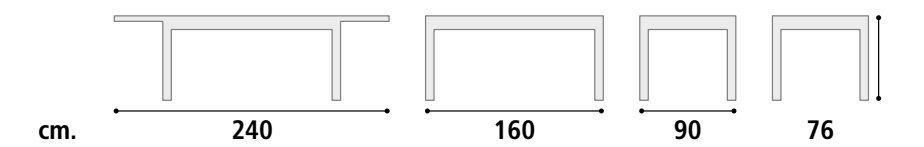


Noce canaletto. Canaletto walnut. Acciaio lucido. Glossy steel. Acciaio bianco opaco. Matt white steel. Acciaio nero opaco. Matt black steel.

**PIANO E BASAMENTO. TOP AND BASEMENT.**

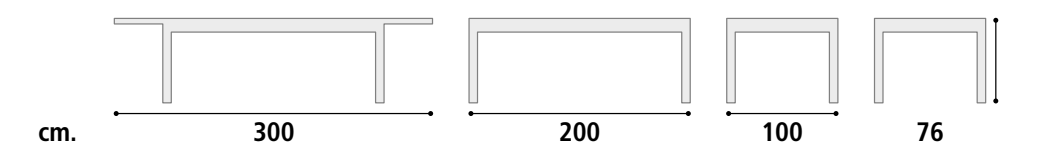


Vetro trasparente. Transparent glass. Meccanismo lucido. Glossy mechanism. Vetro fumè. Smoked glass. Meccanismo nero. Black mechanism.



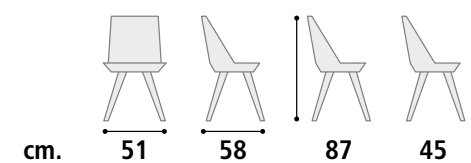
**Tavolo Cod. SD103**

**Piano** Vetro trasparente, vetro fumè 2 allunghe da cm. 40.  
**Basamento** Acciaio verniciato, meccanismo acciaio inox.  
**Gambe** Massello o acciaio verniciato.



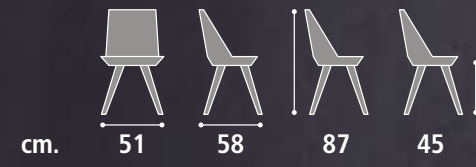
**Tavolo Cod. SD104**

**Piano** Vetro trasparente, vetro fumè 2 allunghe da cm. 50.  
**Basamento** Acciaio verniciato, meccanismo acciaio inox.  
**Gambe** Massello o acciaio verniciato.



**Sedia Cod. SD167**

**Struttura** Massello di frassino o acciaio.  
**Rivestimento** Seduta faggio con rivestimento in poliestere effetto velluto.



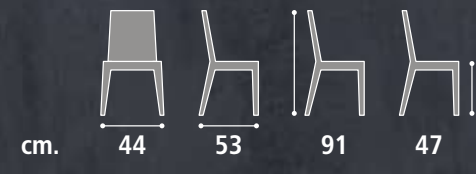
**Sedia Cod. SD167**

**Struttura** Massello di frassino o acciaio.  
**Rivestimento** Seduta faggio con rivestimento in poliestere effetto velluto.

**Tavolo Cod. SD105**

**Gambe** noce canaletto.  
**Piano** gres grigio chiaro lucido.





**Sedia Cod. SD166**

**Struttura** Acciaio rivestito.  
**Rivestimento** Seduta e gambe in ecopelle o tessuto effetto nabuk.



**Tavolo Cod. SD105**

Gambe acciaio nero opaco. Piano gres grigio chiaro lucido.




**GAMBE. LEGS.**

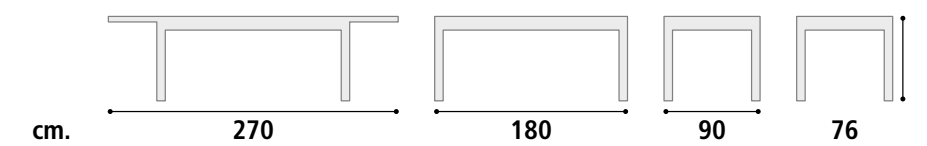


Noce americano. American walnut. Acciaio lucido. Glossy steel. Acciaio bianco opaco. Matt white steel. Acciaio nero opaco. Matt black steel.

**PIANO E BASAMENTO. TOP AND BASEMENT.**

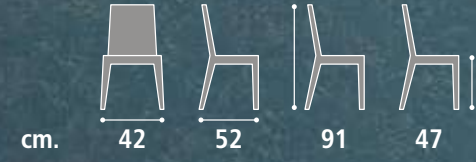


Bianco venato lucido. Glossy veined white. Meccanismo bianco. White mechanism. Grigio chiaro lucido. Glossy light gray. Meccanismo silver. Silver mechanism.



**Tavolo Cod. SD105**

**Piano** Gres porcellanato 2 allunghe da cm. 45.  
**Basamento** Acciaio verniciato, meccanismo acciaio inox.  
**Gambe** Massello o acciaio verniciato.



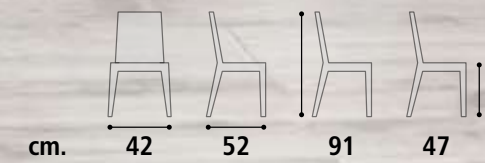
Sedia Cod. **SD168**

**Struttura** Acciaio rivestito.  
**Rivestimento** Seduta e gambe rivestite in pvc ecocuoio spessorato.



Tavolo Cod. **SD106**

Gambe acciaio verniciato bianco. Piano gres bianco venato lucido.



**Tavolo Cod. SD106**

**Gambe acciaio verniciato bronzo. Piano gres opaco tortora scuro venato.**

**Sedia Cod. SD168**

**Struttura** Acciaio rivestito.

**Rivestimento** Seduta e gambe rivestite in pvc ecocuoio spessorato.



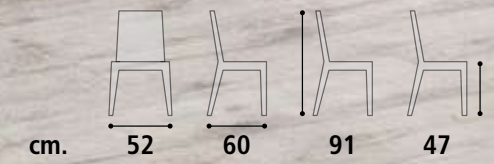
Tavolo Cod. SD106

Gambe acciaio verniciato multicolor.  
Piano gres bianco venato lucido.



Tavolo Cod. SD106


Gambe acciaio verniciato bronzo.  
Piano stone top antracite fiammato.



Tavolo Cod. SD106

Gambe acciaio verniciato antracite.  
Piano gres grigio chiaro lucido.

GAMBE. LEGS.



PIANO GRES LUCIDO E BASAMENTO.  
GLOSSY STONEWARE TOP AND BASEMENT.



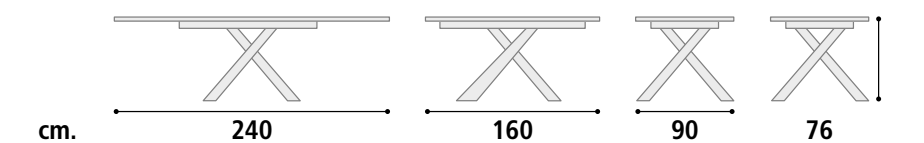
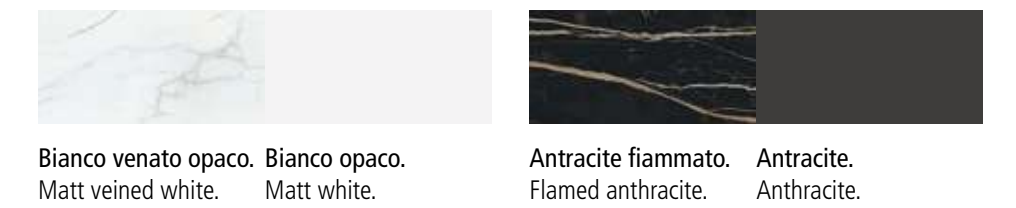
PIANO GRES OPACO E BASAMENTO.  
MATT STONEWARE TOP AND BASEMENT.



Sedia Cod. SD169

**Struttura** Acciaio rivestito con crociera saldata.  
**Rivestimento** Rivestimento in ecopelle spessorata o tessuto poliestere effetto nabuk.

PIANO STONE TOP E BASAMENTO.  
STONE TOP TOP AND BASEMENT.





Tavolo Cod. SD106

**Piano** Gress porcellanato o pietra sintetizzata STONE TOP 2 allunghe da cm. 40.  
**Basamento** Acciaio verniciato, meccanismo acciaio verniciato.  
**Gambe** Acciaio verniciato.



**FINITURE. FINISHES.**

			
Olmo Perla. Pearl Elm tree.	Rovere Grigio. Gray Oak wood.	Gordon 4. 4 Gordon.	Bianco Frassinato. White Ash wood.
			
Cemento. Cement.	Noce Scuro. Dark Walnut.	Rovere Samona. Samona Oak wood.	Olmo Perla. Pearl Elm tree.
			
Marmo Bianco. White Marble.	Marmo Nero. Black Marble.		

**BASAMENTO. BASEMENT.**

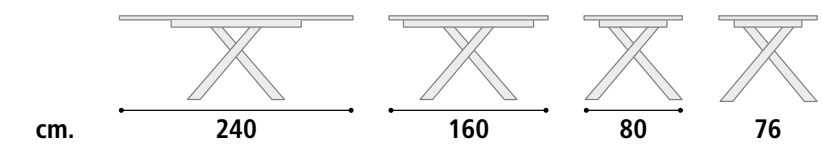
	
Bianco. White.	Antracite. Anthracite.

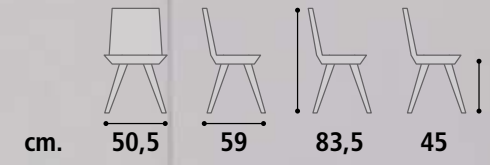
**SPECIFICARE IL COLORE DEL BASAMENTO**

**Piano** Nobilitato sp. 22 mm. 1 allunga da cm. 60.  
**Basamento** Metallo laccato antracite.  
**Gambe** Metallo laccato antracite.

**Tavolo Cod. SD107** Misure cm. L.160/220 P.90 H. 76

**Tavolo Cod. SD108** Misure cm. L.180/240 P.90 H. 76





**Sedia Cod. SD170**

**Struttura** Massello di frassino o acciaio.  
**Rivestimento** Seduta faggio con rivestimento in poliesteri effetto velluto o nabuk.

**Tavolo Cod. SD109**

Gambe acciaio verniciato bronzo. Piano laminato quercia canyon oak.



Tavolo Cod. SD109


Gambe acciaio verniciato multicolor. Piano laminato bianco talco.



Tavolo Cod. SD109

Gambe acciaio verniciato antracite. Piano laminato grigio roccia.

**GAMBE. LEGS.**



Bianco.  
White.



Antracite.  
Anthracite.



Bronzo.  
Bronze.



Multicolor.  
Multicolor.

Bianco. White.  
Tortora. Taupe.  
Grigio. Grey.  
Nero. Black.


**PIANO LAMINATO.  
LAMINATE TOP.**



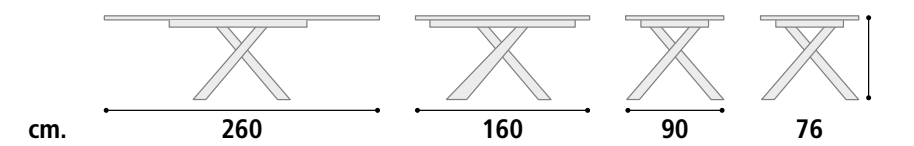
Grigio roccia.  
Rock gray.



Quercia canyon oak.  
Canyon oak.



Bianco talco.  
White talc.



Tavolo Cod. SD109

**Piano** Laminato 2 allunghe da cm. 50.  
**Gambe** Acciaio verniciato.

*imba*

**Tavolo Cod. SD110**

**Gambe acciaio verniciato bianco.  
Piano gres bianco venato lucido.**






Tavolo Cod. SD110

Gambe acciaio verniciato antracite.  
Piano gres grigio chiaro venato lucido.

**GAMBE. LEGS.**



Bianco.  
White.



Antracite.  
Anthracite.

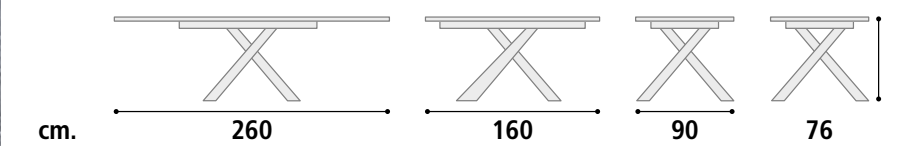
**PIANO GRES LUCIDO E BASAMENTO.**  
GLOSSY STONEWARE TOP AND BASEMENT.



Bianco venato lucido. Bianco opaco.  
Glossy veined white. Matt white.



Grigio chiaro lucido. Antracite opaco.  
Glossy light gray. Matt anthracite.



**Tavolo Cod. SD110**

**Piano** Gres porcellanato lucido 2 allunghie da cm. 50.  
**Basamento** Acciaio verniciato, meccanismo acciaio verniciato.  
**Gambe** Acciaio verniciato.



FINITURE.FINISHES.



Olmo Perla.  
Pearl Elm tree.



Gordon 4.  
4 Gordon.



Bianco Frassinato.  
White Ash wood.



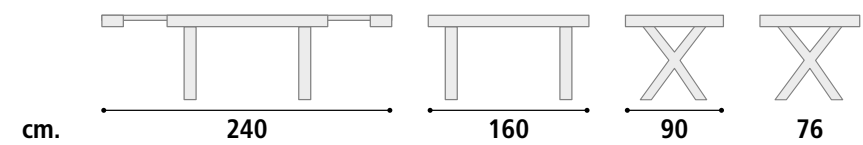
Cemento.  
Cement.



Marmo Bianco.  
White Marble.



Marmo Nero.  
Black Marble.



**N.B. LA VERSIONE CEMENTO  
È DISPONIBILE SOLO CON GAMBE ANTRACITE**

**Piano** Nobilitato sp. 22 mm. 2 allunghe da cm. 40  
**Basamento** multistrati betulla sp. 24 mm  
**Gambe** MDF rivestito 120 x 60.

**Tavolo Cod. SD111** Misure cm. L.160/240 P.90 H. 76

**Tavolo Cod. SD112** Misure cm. L.180/260 P.90 H. 76





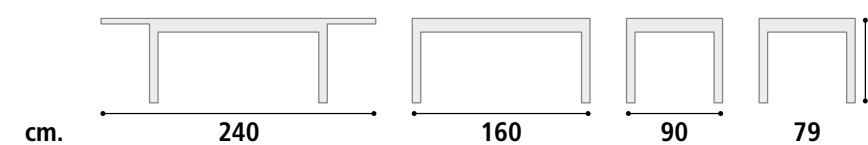
Tavolo Cod. SD113

Gambe acciaio verniciato bianco. Piano gres bianco venato lucido.



**Tavolo Cod. SD113**

Gambe acciaio verniciato antracite. Piano gres grigio chiaro lucido.



**Tavolo Cod. SD113**

- Piano** Gres porcellanato o pietra sintetizzata STONE TOP 2 allunghie da cm. 40.
- Basamento** Acciaio verniciato, meccanismo acciaio verniciato.
- Gambe** Acciaio verniciato.



**Tavolo Cod. SD113**

Gambe acciaio verniciato antracite. Piano stone top antracite fiammato.

**GAMBE. LEGS.**




- Bianco. White.
- Antracite. Anthracite.
- Bronzo. Bronze.

**PIANO STONE TOP. STONE TOP TOP.**




- Bianco venato opaco. Matt veined white.
- Bianco opaco. Matt white.



- Antracite fiammato. Flamed anthracite.
- Antracite. Anthracite.

**PIANO GRES LUCIDO. GLOSSY STONEWARE TOP.**



- Bianco venato lucido. Glossy veined white.
- Bianco opaco. Matt white.
- Grigio chiaro lucido. Glossy light gray.
- Silver opaco. Matt silver.

**PIANO GRES OPACO. MATT STONEWARE TOP.**

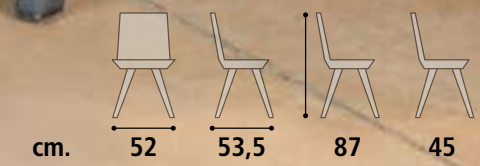


- Tortora scuro venato. Veined dark dove gray.
- Bronzo. Bronze.



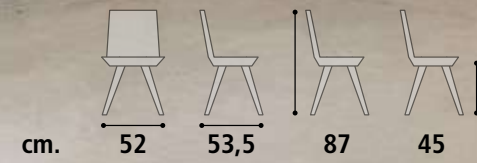
**Tavolo Cod. SD114**

Gambe acciaio verniciato antracite. Piano laminato grigio roccia.



**Sedia Cod. SD165**

**Struttura** Massello di frassino o acciaio.  
**Rivestimento** Seduta imbottita in ecopelle.



**Sedia Cod. SD165**

**Struttura** Massello di frassino o acciaio.  
**Rivestimento** Seduta imbottita in ecopelle.

**Tavolo Cod. SD114**

**Gambe** acciaio verniciato bianco. **Piano laminato** quercia canyon oak.



**Tavolo Cod. SD114**

**Gambe** acciaio verniciato bianco. **Piano laminato** bianco talco.

**GAMBE. LEGS.**



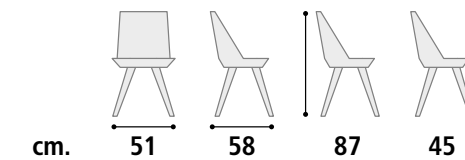
Bianco. White.  
 Antracite. Anthracite.  
 Bronzo. Bronze.

**PIANO LAMINATO. LAMINATE TOP.**

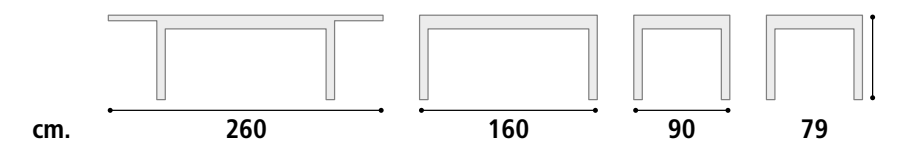


Grigio roccia. Rock gray.  
 Quercia canyon oak. Canyon oak.  
 Bianco talco. White talc.

**Sedia Cod. SD167**

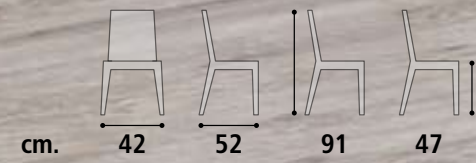


**Struttura** Massello di frassino o acciaio.  
**Rivestimento** Seduta faggio con rivestimento in poliesteri effetto velluto.



**Tavolo Cod. SD114**

**Piano** Laminato 2 allunghe da cm. 50.  
**Gambe** Acciaio verniciato.



**Sedia Cod. SD168**

**Struttura** Acciaio rivestito.

**Rivestimento** Seduta e gambe rivestite in pvc ecocuoio spessorato.

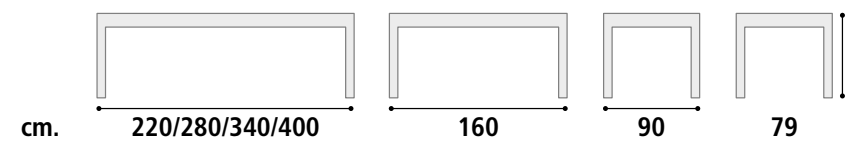
**Tavolo Cod. SD115**

Gambe acciaio verniciato antracite. Piano stone top antracite fiammato.



*imba*

**Tavolo Cod. SD115**  
Gambe acciaio verniciato grigio.  
Piano stone top tortora.



**Tavolo Cod. SD115**


- Piano** Gress porcellanato o pietra sintetizzata STONE TOP 4 allunghie da cm. 60.
- Basamento** Acciaio verniciato allunghie nel colore della struttura.
- Gambe** Acciaio verniciato.

**GAMBE. LEGS.**



- Bianco. White.
- Antracite. Anthracite.

**PIANO STONE TOP. STONE TOP TOP.**



- Bianco venato opaco. Matt veined white.
- Bianco opaco. Matt white.
- Antracite fiammato. Flamed anthracite.
- Antracite. Anthracite.
- Color Tortora. Taupe color.
- Grigio. Gray.

**Tavolo Cod. SD116**

Gambe acciaio verniciato bianco.  
Piano stone top bianco venato.





**Struttura** bianco **piano** vetro extra white lucido.



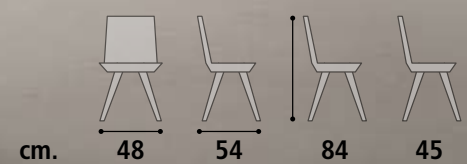
**Struttura** Titanio **piano** Titanio acidato antigraffio.



**Struttura** bianco **piano** laminato grigio roccia.



**Struttura** Titanio **piano** laminato quercia canyon oak.



**Sedia Cod. SD171**

**Struttura** Base e seduta in polipropilene.  
**Rivestimento** polipropilene cuscino rivestito in ecopelle.

**Tavolo Cod. SD116**

**Gambe** acciaio verniciato bianco. **Piano** laminato quercia canyon oak.



Tavolo Cod. SD116

Gambe acciaio verniciato titanio. Piano stone top antracite fiammato.



Struttura bianco piano vetro extra white lucido.



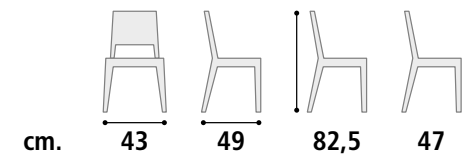
Struttura bianco piano laminato grigio roccia.



Struttura Titanio piano Titanio acidato antigraffio.



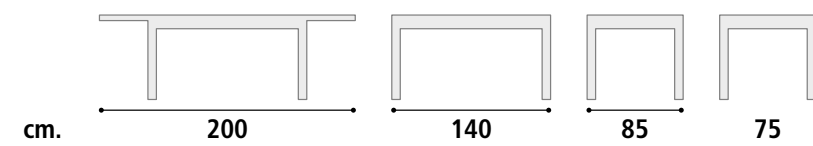
Struttura Titanio piano laminato quercia canyon oak.



Sedia Cod. SD81

Struttura Polipropilene impilabile.

Rivestimento Seduta in polipropilene.




Tavolo Cod. SD116

Struttura Acciaio verniciato, allunghe in MDF laccato.

Piano Vetro, laminato, pietra sintetizzata STONE TOP.

STRUTTURA. STRUCTURE.



Bianco.  
White.

Titanio.  
Titan.

PIANO LAMINATO.  
LAMINATE TOP.




Grigio roccia.  
Rock gray.

Quercia canyon oak.  
Canyon oak.

Bianco talco.  
White talc.

PIANO STONE TOP.  
STONE TOP.



Bianco venato opaco.  
Matt veined white.

Antracite fiammato.  
Flamed anthracite.

PIANO VETRO.  
GLASS TOP.



Extra-withe lucido.  
Glossy extra-withe.

Titanio lucido.  
Glossy Titan.



Tavolo Cod. SD117

Gambe acciaio verniciato titanio. Piano laminato grigio roccia.



Tavolo Cod. SD117

Gambe acciaio verniciato bianco. Piano vetro extra-white.



Struttura bianco piano vetro extra white lucido.



Struttura bianco piano laminato grigio roccia.



Struttura Titanio piano laminato quercia canyon oak.


STRUTTURA. STRUCTURE.



Bianco.  
White.

Titanio.  
Titan.

PIANO LAMINATO.  
LAMINATE TOP.



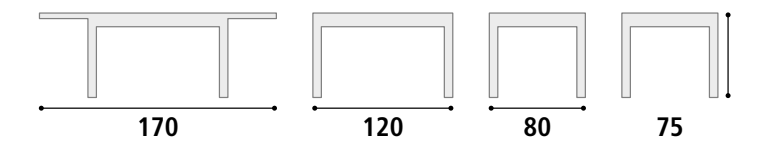
Grigio roccia.  
Rock gray.

Quercia canyon oak.  
Canyon oak.

Bianco talco.  
White talc.

Extra-withe lucido.  
Glossy extra-withe.

PIANO VETRO.  
GLASS TOP.




Tavolo Cod. SD117

Struttura Acciaio verniciato, allunghe in MDF laccato.  
Piano Vetro o laminato.




**STRUTTURA.**  
STRUCTURE.



Bianco.  
White.

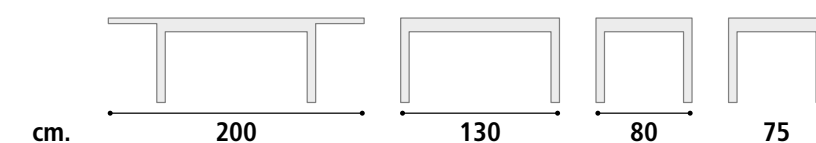


Silver.  
Silver.



**PIANO VETRO.**  
GLASS TOP.

Extra-withe lucido.  
Glossy extra-withe.




**Tavolo Cod. SD118**

**Struttura** Acciaio verniciato.  
**Piano** Vetro allunghe in vetro extra-withe.




**STRUTTURA.**  
STRUCTURE.



Bianco.  
White.

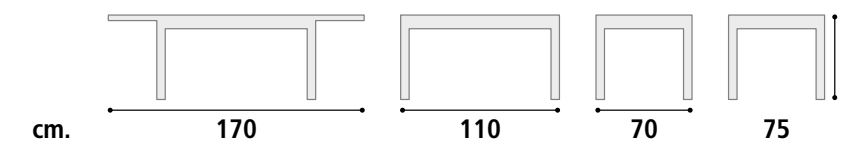


Silver.  
Silver.



Extra-withe lucido.  
Glossy extra-withe.


**PIANO VETRO.**  
GLASS TOP.



**Tavolo Cod. SD119**

**Struttura** Acciaio verniciato.  
**Piano** Vetro allunghe in vetro extra-white.

**COLORI STRUTTURA E GAMBE IN METALLO.**  
METAL STRUCTURE AND LEG COLORS.



Colore bianco opaco. Matt white color. Colore ruggine. Rust color. Colore silver. Silver color. Colore tortora. Taupe color. Colore grigio umbro. Umbric gray color. Colore ghisa. Cast iron color. Colore nero opaco. Matt black color.

**FINITURE PIANO.**  
TOP FINISHES.



Bianco Carrara. Carrara White. Quercia. Oak wood. Quarzo nero. Black quartz. Bianco anticato. Antique white. Cemento. Cement.



**Piano** Nobilitato spessore 1,8 cm.  
**Basamento** Metallo verniciato.

**Tavolo Cod. SD119/1 Misure** cm. L.110 P.70 H. 76 + 1 allunga laterale da cm. 40

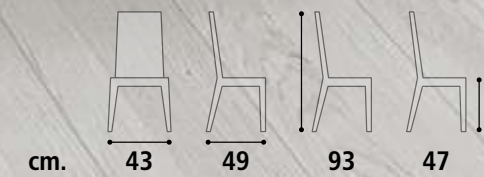
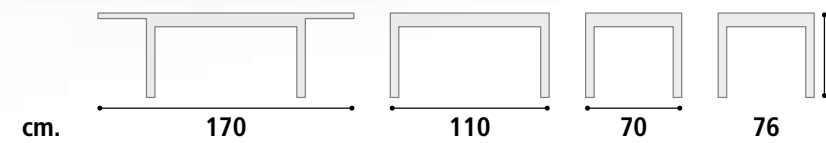
**Tavolo Cod. SD119/2 Misure** cm. L.120 P.80 H. 76 + 1 allunga laterale da cm. 40

**Tavolo Cod. SD119/3 Misure** cm. L.130 P.80 H. 76 + 1 allunga laterale da cm. 40

**Tavolo Cod. SD119/4 Misure** cm. L.140 P.80 H. 76 + 1 allunga laterale da cm. 40

**Tavolo Cod. SD119/5 Misure** cm. L.80 P.80 H. 76 fisso

**Tavolo Cod. SD119/6 Misure** cm. L.90 P.90 H. 76 fisso



**Sedia Cod. SD10**

**Struttura** Metallo verniciato.  
**Rivestimento** Gomma alta densità rivestimento ecopelle.



**FINITURE. FINISHES.**



Olmo Perla.  
Pearl Elm tree.



Rovere Grigio.  
Gray Oak wood.



Gordon 4.  
4 Gordon.



Bianco Frassinato.  
White Ash wood.



Cemento.  
Cement.



Noce Scuro.  
Dark Walnut.



Rovere Samona.  
Samona Oak wood.



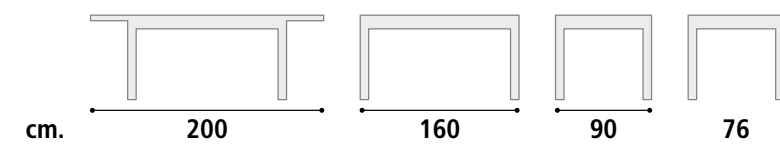
Olmo Perla.  
Pearl Elm tree.



Marmo Bianco.  
White Marble.



Marmo Nero.  
Black Marble.



**Piano** Nobilitato sp. 22 mm. 1 allunga da cm. 40.  
**Basamento** Nobilitato sp. 22 mm.  
**Gambe** Nobilitato sp. 22 mm.

**Tavolo Cod. SD120** Misure cm. L.110/150 P.70 H. 76

**Tavolo Cod. SD121** Misure cm. L.120/160 P.80 H. 76

**Tavolo Cod. SD122** Misure cm. L.130/170 P.80 H. 76

**Tavolo Cod. SD123** Misure cm. L.140/180 P.80 H. 76

**Tavolo Cod. SD124** Misure cm. L.160+40 P.80 H. 76

**Tavolo Cod. SD125** Misure cm. L.160+40 P.90 H. 76



FINITURE.FINISHES.



Olmo Perla.  
Pearl Elm tree.



Rovere Grigio.  
Gray Oak wood.



Gordon 4.  
4 Gordon.



Bianco Frassinato.  
White Ash wood.



Cemento.  
Cement.



Noce Scuro.  
Dark Walnut.



Rovere Samona.  
Samona Oak wood.



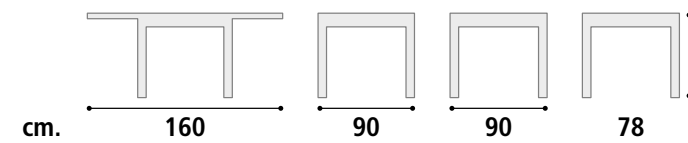
Olmo Perla.  
Pearl Elm tree.



Marmo Bianco.  
White Marble.



Marmo Nero.  
Black Marble.



**Piano** Nobilitato sp. 22 mm.  
**Basamento** Nobilitato sp. 22 mm.  
**Gambe** Nobilitato sp. 22 mm.

**Tavolo Cod. SD126** Misure cm. L.80/160 P.80 H. 78

**Tavolo Cod. SD127** Misure cm. L.90/180 P.90 H. 78

**Tavolo Cod. SD128** Misure cm. L.100/200 P.100 H. 78





**FINITURE.FINISHES.**



Olmo Perla.  
Pearl Elm tree.



Rovere Grigio.  
Gray Oak wood.



Gordon 4.  
4 Gordon.



Bianco Frassinato.  
White Ash wood.



Cemento.  
Cement.



Noce Scuro.  
Dark Walnut.



Rovere Samona.  
Samona Oak wood.



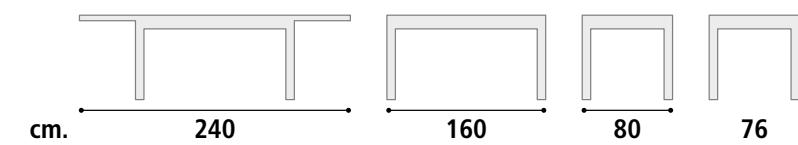
Olmo Perla.  
Pearl Elm tree.



Marmo Bianco.  
White Marble.



Marmo Nero.  
Black Marble.



**Piano** Nobilitato sp. 22 mm. 2 allunghe da cm. 40.  
**Basamento** Nobilitato sp. 22 mm.  
**Gambe** Nobilitato sp. 22 mm.

**Tavolo Cod. SD129** Misure cm. L.140/220 P.80 H. 76

**Tavolo Cod. SD130** Misure cm. L.160/240 P.80 H. 76

**Tavolo Cod. SD131** Misure cm. L.160/240 P.90 H. 76



FINITURE.FINISHES.



Olmo Perla.  
Pearl Elm tree.



Gordon 4.  
4 Gordon.



Bianco Frassinato.  
White Ash wood.



Cemento.  
Cement.



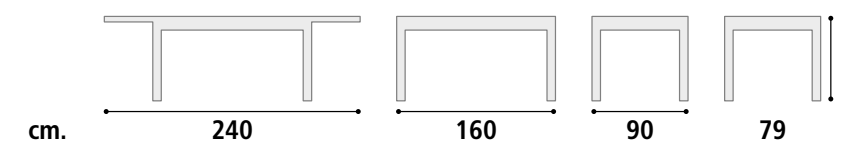
Olmo P3.  
P3 Elm tree.



Marmo Bianco.  
White Marble.



Marmo Nero.  
Black Marble.



Tavolo Cod. SD132

- Piano** Nobilitato sp. 22 mm. 2 allunghe da cm. 40.
- Basamento** Nobilitato sp. 22 mm.
- Gambe** Nobilitato sp. 22 mm.



**FINITURE.FINISHES.**



**Olmo Perla.**  
Pearl Elm tree.



**Gordon 4.**  
4 Gordon.



**Olmo P3.**  
P3 Elm tree.



**Marmo Bianco.**  
White Marble.



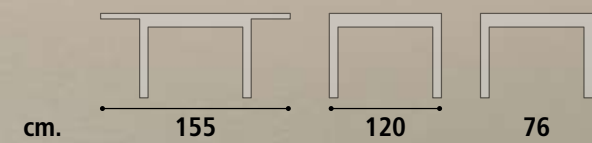
**Bianco Frassinato.**  
White Ash wood.



**Cemento.**  
Cement.



**Marmo Nero.**  
Black Marble.













**Tavolo Cod. SD133**

- Piano** Nobilitato sp. 22 mm. 1 allunga da cm. 35.
- Basamento** Nobilitato sp. 22 mm.
- Gambe** Nobilitato sp. 22 mm.



FINITURE.FINISHES.

			
Olmo Perla. Pearl Elm tree.	Rovere Grigio. Gray Oak wood.	Gordon 4. 4 Gordon.	Bianco Frassinato. White Ash wood.
			
Cemento. Cement.	Noce Scuro. Dark Walnut.	Rovere Samona. Samona Oak wood.	Olmo Perla. Pearl Elm tree.
			
Marmo Bianco. White Marble.	Marmo Nero. Black Marble.		


**Piano** Nobilitato sp. 22 mm. 5/10 allunghe da cm. 40.  
**Basamento** Nobilitato sp. 22 mm.  
**Gambe** Nobilitato sp. 22 mm.  
**Gambe interne** Massello di faggio 52 x 52

**Tavolo Cod. SD134 Misure** cm. L.140/5x40/340 P.90 H. 76

**Tavolo Cod. SD135 Misure** cm. L.160/5x40/360 P.90 H. 76











**Tavolo Cod. SD136 Misure** cm. L.140/10x40/540 P.90 H. 76

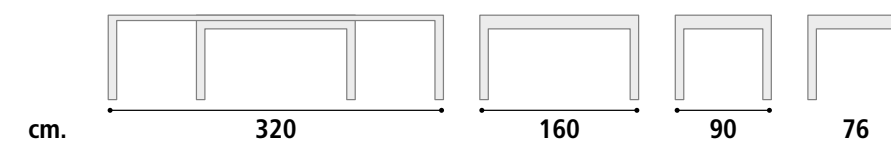
**Tavolo Cod. SD137 Misure** cm. L.160/10x40/560 P.90 H. 76





**FINITURE.FINISHES.**

			
Olmo Perla. Pearl Elm tree.	Rovere Grigio. Gray Oak wood.	Gordon 4. 4 Gordon.	Bianco Frassinato. White Ash wood.
			
Cemento. Cement.	Noce Scuro. Dark Walnut.	Rovere Samona. Samona Oak wood.	Olmo Perla. Pearl Elm tree.
			
Marmo Bianco. White Marble.	Marmo Nero. Black Marble.		



**Piano** Nobilitato sp. 22 mm. 4 allunghe da cm. 40.  
**Basamento** Nobilitato sp. 22 mm.  
**Gambe** Nobilitato sp. 22 mm.  
**Gambe interne** Massello di faggio 52 x 52

**Tavolo Cod. SD138 Misure** cm. L.130/290 P.90 H. 76

**Tavolo Cod. SD139 Misure** cm. L.160/320 P.90 H. 76



FINITURE.FINISHES.



Olmo Perla.  
Pearl Elm tree.



Rovere Grigio.  
Gray Oak wood.



Bianco Frassinato.  
White Ash wood.



Noce Scuro.  
Dark Walnut.

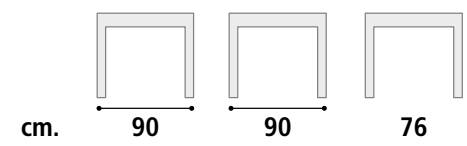
**Piano** Nobilitato sp. 18 mm.  
**Basamento** Nobilitato sp. 18 mm.  
**Gambe** Massello di faggio 52 x 52.

**Tavolo Cod. SD140** Misure cm. L.80 P.80 H. 76

**Tavolo Cod. SD141** Misure cm. L.90 P.90 H. 76

**Allunga Cod.SD142** Misure allunga 80 x 80

**Allunga Cod.SD143** Misure allunga 90 x 90

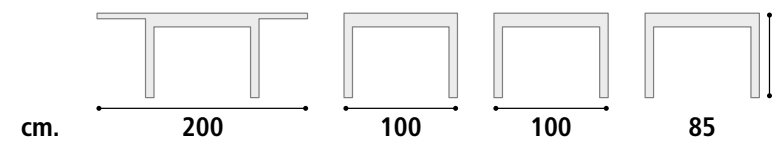




Piano liscio. Smooth top.

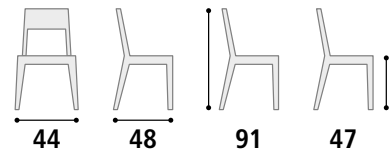


Piano riquadrato. Square top.



**Tavolo Cod. SD144**

**Piano e basam.** Toulipier, Ciliegio e tanganica apertura a libro.  
**Gambe** Toulipier, Ciliegio e tanganica (A,B,C)



**Sedia Cod. SD43**

**Struttura** Legno di Faggio.  
**Rivestimento** Imbottita in tessuto.

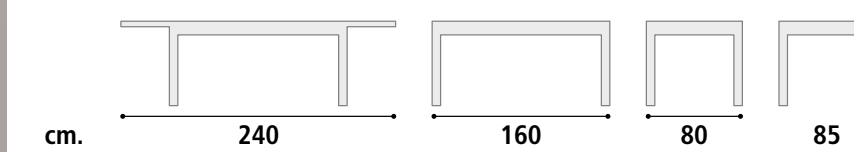




**Piano liscio.** Smooth top.

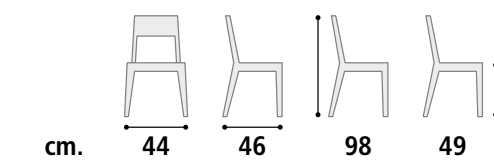


**Piano riquadrato.** Square top.



**Tavolo Cod. SD145**

**Piano e basam.** Toulipier, Ciliegio e tanganica 2 allunghe da cm. 40.  
**Gambe** Toulipier, Ciliegio e tanganica (A,B,C)



**Sedia Cod. SD37**

**Struttura** Legno di Faggio.  
**Rivestimento** Legno massello.

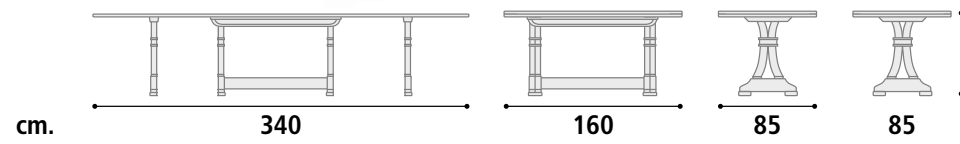


**Piano** Noce tanganica 4 allunghe da cm. 45.  
**Basamento** Noce tanganica.  
**Gambe** Noce tanganica.

**Tavolo Cod. SD146 Misure** cm. L.160 P.85 H.85 aperto 340 x 85

**Tavolo Cod. SD147 Misure** cm. L.180 P.85 H.85 aperto 360 x 85

**Tavolo Cod. SD148 Misure** cm. L.180 P.100 H.85 aperto 360 x 100



cm.

340

160

85

85

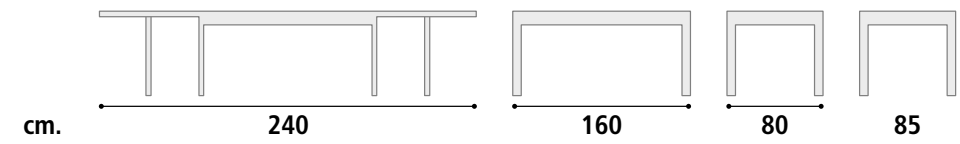


**Piano** Noce tanganica 4 allunghe da cm. 45.  
**Basamento** Noce tanganica.  
**Gambe** Noce tanganica.

**Tavolo Cod. SD149 Misure** cm. L.160 P.85 H.85 aperto 340 x 85

**Tavolo Cod. SD150 Misure** cm. L.180 P.85 H.85 aperto 360 x 85

**Tavolo Cod. SD151 Misure** cm. L.180 P.100 H.85 aperto 360 x 100



cm.

240

160

80

85



**FINITURE.FINISHES.**



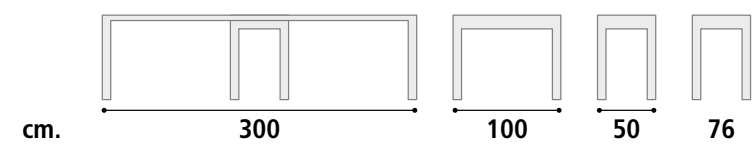
Olmo Perla. Pearl Elm tree. Rovere Grigio. Gray Oak wood. Gordon 4. 4 Gordon. Bianco Frassinato. White Ash wood.



Cemento. Cement. Noce Scuro. Dark Walnut. Rovere Samona. Samona Oak wood. Olmo Perla. Pearl Elm tree.



Marmo Bianco. White Marble. Marmo Nero. Black Marble.



**Piano** Nobilitato sp. 22 mm. 5 allunghe da cm. 50.  
**Basamento** Nobilitato sp. 22 mm.  
**Gambe** Nobilitato sp. 22 mm.  
**Gambe interne** Massello di faggio 52 x 52

**Consolle Cod. SD152 Misure** cm. L.50/300 P.90 H. 76

**Consolle Cod. SD153 Misure** cm. L.50/300 P.100 H. 76

**Consolle Cod. SD154 Misure** cm. L.50/300 P.120 H. 76





**FINITURE.FINISHES.**



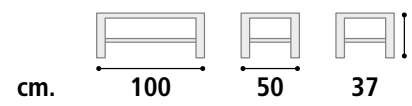
Olmo Perla. Pearl Elm tree. Rovere Grigio. Gray Oak wood. Gordon 4. 4 Gordon. Bianco Frassinato. White Ash wood.



Cemento. Cement. Noce Scuro. Dark Walnut. Rovere Samona. Samona Oak wood. Olmo Perla. Pearl Elm tree.



Marmo Bianco. White Marble. Marmo Nero. Black Marble.



**Piano** Nobilitato sp. 22 mm.  
**Basamento** Nobilitato sp. 22 mm.  
**Gambe** Nobilitato sp. 22 mm.

**Tavolino Cod. SD155** Misure cm. L.110 P.50 H. 37



**FINITURE.FINISHES.**



Olmo Perla. Pearl Elm tree. Rovere Grigio. Gray Oak wood.



Gordon 4. 4 Gordon. Bianco Frassinato. White Ash wood.



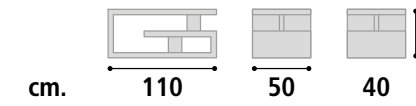
Cemento. Cement. Noce Scuro. Dark Walnut.



Rovere Samona. Samona Oak wood. Olmo Perla. Pearl Elm tree.



Marmo Bianco. White Marble. Marmo Nero. Black Marble.



**Piano** Nobilitato sp. 22 mm.  
**Basamento** Nobilitato sp. 22 mm.  
**Gambe** Nobilitato sp. 22 mm.

**Tavolino Cod. SD156** Misure cm. L.110 P.50 H. 40




**FINITURE.FINISHES.**



Olmo Perla.  
Pearl Elm tree.

Rovere Grigio.  
Gray Oak wood.




Gordon 4.  
4 Gordon.

Bianco Frassinato.  
White Ash wood.



Cemento.  
Cement.

Noce Scuro.  
Dark Walnut.



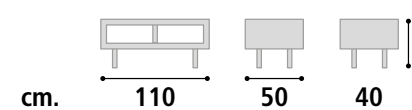
Rovere Samona.  
Samona Oak wood.

Olmo Perla.  
Pearl Elm tree.



Marmo Bianco.  
White Marble.

Marmo Nero.  
Black Marble.



**Piano** Nobilitato sp. 22 mm.  
**Basamento** Nobilitato sp. 22 mm.  
**Gambe** Metallo laccato.

**Tavolino Cod. SD157** Misure cm. L.110 P.50 H. 40



**FINITURE.FINISHES.**



Olmo Perla.  
Pearl Elm tree.

Rovere Grigio.  
Gray Oak wood.

Gordon 4.  
4 Gordon.

Bianco Frassinato.  
White Ash wood.

Cemento.  
Cement.



Noce Scuro.  
Dark Walnut.

Rovere Samona.  
Samona Oak wood.



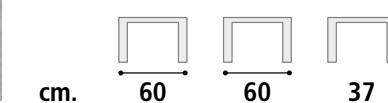
Olmo Perla.  
Pearl Elm tree.

Marmo Bianco.  
White Marble.

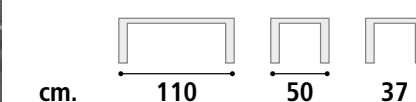


Marmo Nero.  
Black Marble.

**Piano** Nobilitato sp. 22 mm.  
**Basamento** Nobilitato sp. 22 mm.  
**Gambe** Nobilitato sp. 22 mm.



**Tavolino Cod. SD158** Misure cm. L.60 P.60 H. 37



**Tavolino Cod. SD159** Misure cm. L.110 P.50 H. 37




**FINITURE.FINISHES.**



Olmo Perla.  
Pearl Elm tree.

Rovere Grigio.  
Gray Oak wood.



Gordon 4.  
4 Gordon.

Bianco Frassinato.  
White Ash wood.



Cemento.  
Cement.

Noce Scuro.  
Dark Walnut.



Rovere Samona.  
Samona Oak wood.

Olmo Perla.  
Pearl Elm tree.



Marmo Bianco.  
White Marble.

Marmo Nero.  
Black Marble.




**FINITURE.FINISHES.**



Olmo Perla.  
Pearl Elm tree.

Rovere Grigio.  
Gray Oak wood.



Gordon 4.  
4 Gordon.

Bianco Frassinato.  
White Ash wood.



Cemento.  
Cement.

Noce Scuro.  
Dark Walnut.



Rovere Samona.  
Samona Oak wood.

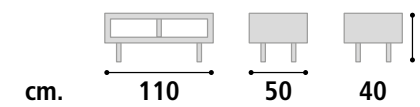
Olmo Perla.  
Pearl Elm tree.



Marmo Bianco.  
White Marble.

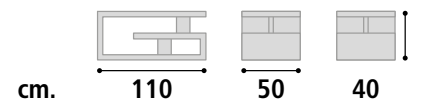
Marmo Nero.  
Black Marble.

**GAMBE DISPONIBILI IN FAGGIO NATURALE VERNICIATO E LACCATE (TINTA UNITA) NEI COLORI DEI MATERIALI**



**Piano** Nobilitato sp. 22 mm.  
**Basamento** Nobilitato sp. 22 mm.  
**Gambe** Massello di faggio.

**Tavolino Cod. SD160** Misure cm. L.110 P.50 H. 40



**Piano** Nobilitato sp. 22 mm.  
**Basamento** Nobilitato sp. 22 mm.  
**Gambe** Nobilitato sp. 22 mm.

**Tavolino Cod. SD161**  
Misure cm. L.110 P.50 H. 40

# URBANSTYLE DUE/UNO

Un mood particolare che si traduce in un design emozionale: mobili in cui la componente dei vari materiali è tangibile, arredi che raccontano il loro passato e sono pronti a vivere un nuovo futuro, pezzi unici, capaci di comunicare emozioni, in qualsiasi contesto si collocano, dall'abitazione in riva al mare alla più elegante residenza cittadina.

A particular mood that translates into an emotional design: furniture in which the component of the various materials is tangible, furnishings that tell their past and are ready to live a new future, unique pieces, capable of communicating emotions, in any context they are placed, from the house by the sea to the most elegant city residence.

# LIVETOSOFA PROJECT

**COLORI RIVESTIMENTO.  
COVERING COLORS.**

Premium Giulia 9702  
9702 Giulia premium.

Premium Giulia 9703  
9703 Giulia premium.

**DIVANO ANGOLO REVERSIBILE.**

Divano angolare con penisola reversibile, componibile in diverse soluzioni. Comodi e spaziosi, i divani ad angolo con penisola ti permettono di sfruttare il lato chaise longue per distenderti totalmente e guardare un film in pieno relax, così come di utilizzare la loro ampia superficie per far accomodare un gran numero di ospiti.

**REVERSIBLE CORNER SOFA.**

Corner sofa with reversible peninsula, modular in different solutions. Comfortable and spacious, the corner sofas with peninsula allow you to take advantage of the chaise longue side to relax completely and watch a movie in complete relaxation, as well as to use their large surface to make accommodate large numbers of guests.

**Divano Cod. SD180****Reversibile**

Penisola destra o sinistra.

**Struttura**

Truciolare e parti in legno.

**Rivestimento**

Tessuto antimacchia lavabile.

**Shienali**

Sfoderabili in tessuto antimacchia lavabili.

**Contenitore interno**

Rivestito in melaminico colore bianco. Recliner e comfort.


**Imbottitura**

Gomma inderfomabile varie densità.

**Misure**

259 x 334 x 177 H. 99 H.S. 46 cm.



**COLORI RIVESTIMENTO.  
COVERING COLORS.**Premium Giulia 9702  
9702 Giulia premium.Premium Giulia 9703  
9703 Giulia premium.

**DIVANO ANGOLO REVERSIBILE.** Divano angolare con penisola reversibile, componibile in diverse soluzioni. Comodi e spaziosi, i divani ad angolo con penisola ti permettono di sfruttare il lato chaise longue per distenderti totalmente e guardare un film in pieno relax, così come di utilizzare la loro ampia superficie per far accomodare un gran numero di ospiti.

**REVERSIBLE CORNER SOFA.** Corner sofa with reversible peninsula, modular in different solutions. Comfortable and spacious, the corner sofas with peninsula allow you to take advantage of the chaise longue side to relax completely and watch a movie in complete relaxation, as well as to use their large surface to make accommodate large numbers of guests.

**Divano Cod. SD180**

**Reversibile**  
Penisola destra o sinistra.

**Struttura**  
Truciolare e parti in legno.

**Rivestimento**  
Tessuto antimacchia lavabile.

**Shienali**  
Sfoderabili in tessuto antimacchia lavabili.

**Contenitore interno**  
Rivestito in melaminico colore bianco.  
Recliner e comfort.

**Imbottitura**  
Gomma inderformabile varie densità.

**Misure**  
259 x 334 x 177 H. 99 H.S. 46 cm.

**COLORI RIVESTIMENTO.  
COVERING COLORS.**



Metro 90 WR.  
90 WR Metro.



Cayenne 1115 bianco.  
1115 Cayenne white



Metro 11 WR.  
11 WR Metro.



Cayenne 1122 eleph.  
1122 Cayenne eleph.



Ranger 01 natura.  
01 Ranger nature.



Ranger 07 tortora.  
07 Ranger taupe.

**Divano Cod. SD181**

**Reversibile**

Angolo destra o sinistra.

**Struttura**

Truciolare e parti in legno.

**Rivestimento**

Tessuto antimacchia lavabile o ecopelle.

**Shienali**

Sfoderabili in tessuto antimacchia lavabili.

**Contenitore interno**

Rivestito in melaminico colore bianco.

**Imbottitura**

Gomma inderformabile varie densità.  
Recliner e comfort.

**Misure**

267 x 200 H. 90 H.S. 45 cm.

**DIVANO ANGOLO DX O SX.**

Divano angolare (angolo destro o sinistro), componibile in diverse soluzioni. Il divano è uno dei complementi d'arredo che merita maggiore attenzione durante la fase di arredamento del proprio appartamento. Capace di coniugare un buon momento di relax a comfort e accoglienza per i tuoi ospiti.

**SOFA RIGHT OR LEFT CORNER.**

Corner sofa (right or left corner), modular in different solutions. The sofa is one of the furnishing accessories that deserves more attention during the furnishing phase of your apartment. Able to combine a good moment of relaxation with comfort and hospitality for your guests.





### Divano Cod. SD181

**Reversibile**  
Angolo destra o sinistra.

**Struttura**  
Truciolare e parti in legno.

**Rivestimento**  
Tessuto antimacchia lavabile o ecopelle.


**Shienali**  
Sfoderabili in tessuto antimacchia lavabili.

**Contenitore interno**  
Rivestito in melaminico colore bianco.

**Imbottitura**  
Gomma inderfomabile varie densità.  
Recliner e comfort.

**Misure**  
267 x 200 H. 90 H.S. 45 cm.

#### COLORI RIVESTIMENTO. COVERING COLORS.



Metro 90 WR.  
90 WR Metro.

Cayenne 1115 bianco.  
1115 Cayenne white



**AREA RELAX** Rilassarci insieme a voi parlando di zona relax, ovvero quell'area della nostra casa che progettiamo per poter passare in libertà e comodità il nostro tempo libero, dedicandoci ai nostri hobby o al dolce far nulla.

**RELAX AREA.** Relax with you talking about the relaxation area, that is the area of our home that we design to be able to spend our free time in freedom and comfort, dedicating ourselves to our hobbies or doing nothing.

**Area relax misure**  
140 x 220 H.S. 45 cm.

#### COLORI RIVESTIMENTO. COVERING COLORS.



Metro 11 WR.  
11 WR Metro.

Cayenne 1122 eleph.  
1122 Cayenne eleph.

Ranger 01 natura.  
01 Ranger nature.

Ranger 07 tortora.  
07 Ranger taupe.



Ranger 01 natura.  
01 Ranger nature.




Ranger 07 tortora.  
07 Ranger taupe.

**COLORI RIVESTIMENTO.**  
COVERING COLORS.



Metro 90 WR.  
90 WR Metro.



Cayenne 1115 bianco.  
1115 Cayenne white



Metro 11 WR.  
11 WR Metro.



Cayenne 1122 eleph.  
1122 Cayenne eleph.

**Divano Cod. SD181**

**Reversibile**

Angolo destra o sinistra.

**Struttura**

Truciolare e parti in legno.

**Rivestimento**

Tessuto antimacchia lavabile o ecopelle.

**Shienali**

Sfoderabili in tessuto antimacchia lavabili.

**Contenitore interno**

Rivestito in melaminico colore bianco.

**Imbottitura**

Gomma inderfomabile varie densità.  
Recliner e comfort.

**Misure**

267 x 200 H. 90 H.S. 45 cm.

**Area relax misure**

140 x 220 H.S. 45 cm.



**AREA RELAX** Nella vita bisogna prendere posizione. Un divano può aiutare a farlo con eleganza, mettendo le ali alle nostre scelte, ai nostri momenti migliori. Attraverso un bracciolo e uno schienale regolabili come un'ala, Siena permette di personalizzare il comfort secondo il gusto, modellando pose ora classiche ora informali. La nostra collezione di divani in ecopelle o tessuti, viene costantemente rivista e aggiornata seguendo le ultime tendenze del design del mobile imbottito. Tutti i nostri divani in ecopelle hanno un design unico, originale ed elegante. Sono una perfetta rappresentazione della raffinata espressione di stile e qualità Made in Italy : forme morbide, rotonde, finiture eleganti, miscele sottili modernità e comfort.

**RELAX AREA** In life you have to take a stand. A sofa can help you do it with elegance, giving wings to our choices, to our best moments. Through an adjustable armrest and backrest like a wing, Siena allows you to customize comfort according to taste, modeling poses that are now classic and now informal. Our collection of sofas in eco-leather or fabrics is constantly revised and updated following the latest trends in upholstered furniture design. All our eco-leather sofas have a unique, original and elegant design. They are a perfect representation of the refined expression of Made in Italy style and quality: soft, round shapes, elegant finishes, subtle blends of modernity and comfort.





**COLORI RIVESTIMENTO.  
COVERING COLORS.**



Ranger 01 natura.  
01 Ranger nature.



Ranger 07 tortora.  
07 Ranger taupe.

**Divano Cod. SD182**

**Reversibile**

Penisola destra o sinistra.

**Struttura**

Truciolare e parti in legno.

**Rivestimento**

Tessuto antimacchia lavabile.

**Shienali**

Sfoderabili in tessuto antimacchia lavabili, reclinabili in diverse posizioni.

**Contenitore interno**

Rivestito in melaminico colore bianco.

**Imbottitura**

Gomma inderfomabile varie densità.

**Misure**

255 x 162 x 75 H. 90 H.S. 47 cm.



**Area relax misure**  
140 x 220 H.S. 45 cm.

**COLORI RIVESTIMENTO.  
COVERING COLORS.**



Ranger 01 natura.  
01 Ranger nature.

Ranger 07 tortora.  
07 Ranger taupe.

**Divano Cod. SD182**

**Reversibile**  
Penisola destra o sinistra.

**Struttura**  
Truciolare e parti in legno.

**Rivestimento**  
Tessuto antimacchia lavabile.

**Shienali**  
Sfoderabili in tessuto antimacchia lavabili,  
reclinabili in diverse posizioni.

**Contenitore interno**  
Rivestito in melaminico colore bianco.

**Imbottitura**  
Gomma inderfomabile varie densità.

**Misure**  
255 x 162 x 75 H. 90 H.S. 47 cm.



**COLORI RIVESTIMENTO.  
COVERING COLORS.**



Twist 3 Rabbit.  
3 Rabbit Twist.



Twist 19 Grigio chiaro.  
19 Light Grey Twist.

**Divano Cod. SD183**

**Reversibile**  
Penisola destra o sinistra.

**Struttura**  
Truciolare e parti in legno.

**Rivestimento**  
Tessuto e nabuk antimacchia lavabile.

**Shienali**  
Sfoderabili in tessuto antimacchia lavabili.

**Contenitore interno**  
Rivestito in melaminico colore bianco.

**Imbottitura**  
Gomma inderfomabile varie densità.

**Misure**  
304 x 212 H. 86 H.S. 45 cm.





**Divano Cod. SD183**

**Reversibile**  
Penisola destra o sinistra.

**Struttura**  
Truciolare e parti in legno.

**Rivestimento**  
Tessuto e nabuk antimacchia lavabile.

**Shienali**  
Sfoderabili in tessuto antimacchia lavabili.

**Contenitore interno**  
Rivestito in melaminico colore bianco.

**Imbottitura**  
Gomma inderfomabile varie densità.

**Misure**  
304 x 212 H. 86 H.S. 45 cm.

**Area relax misure**  
112 x 250

**COLORI RIVESTIMENTO.  
COVERING COLORS.**



Twist 3 Rabbit.  
3 Rabbit Twist.



Twist 19 Grigio chiaro.  
19 Light Grey Twist.



**COLORI RIVESTIMENTO.  
COVERING COLORS.**



Largo colore 02.  
Color 02 Largo.



Largo colore 04.  
Color 04 Largo.



Largo colore 12.  
Color 12 Largo.



Largo colore 15.  
Color 15 Largo.

**Divano Cod. SD184**

**Reversibile**  
Angolo destra o sinistra.

**Struttura**  
Truciolare e parti in legno, piedini in metallo.

**Rivestimento**  
Tessuto e ecopelle lavabile.

**Shienali**  
Tessuto e ecopelle lavabile,  
reclinabili in diverse posizioni.

**Contenitore interno**  
Rivestito in melaminico colore bianco.

**Imbottitura**  
Gomma inderformabile varie densità.

**Misure**  
cm. L. 275 P. 238 H. 76/94



### Divano Cod. SD184

**Reversibile**  
Angolo destra o sinistra.

**Struttura**  
Truciolare e parti in legno, piedini in metallo.

**Rivestimento**  
Tessuto e ecopelle lavabile.

**Shienali**  
Tessuto e ecopelle lavabile, reclinabili in diverse posizioni.

**Contenitore interno**  
Rivestito in melaminico colore bianco.

**Imbottitura**  
Gomma inderformabile varie densità.

**Misure**  
cm. L. 275 P. 238 H. 76/94

### COLORI RIVESTIMENTO. COVERING COLORS.



Largo colore 02.  
Color 02 Largo.



Largo colore 04.  
Color 04 Largo.



Largo colore 12.  
Color 12 Largo.



Largo colore 15.  
Color 15 Largo.



**COLORI RIVESTIMENTO.  
COVERING COLORS.**



Largo colore 02.  
Color 02 Largo.



Largo colore 04.  
Color 04 Largo.



Largo colore 12.  
Color 12 Largo.



Largo colore 15.  
Color 15 Largo.

**Divano Cod. SD185**

**Reversibile**  
Angolo destra o sinistra.

**Struttura**  
Truciolare e parti in legno, piedini in metallo.

**Rivestimento**  
Tessuto e ecopelle lavabile.

**Shienali**  
Tessuto e ecopelle lavabile,  
reclinabili in diverse posizioni.

**Contenitore interno**  
Rivestito in melaminico colore bianco.

**Imbottitura**  
Gomma inderfomabile varie densità.

**Misure**  
cm. L. 275 P. 238 H. 76/94




**COLORI RIVESTIMENTO.  
COVERING COLORS.**

 Largo colore 12.  
Color 12 Largo.

 Largo colore 15.  
Color 15 Largo.

 Preston colore 21.  
Color 21 Preston.

 Preston colore 94.  
Color 94 Preston.

**Divano Cod. SD186**
**Reversibile**

Angolo destra o sinistra.

**Struttura**

Truciolare e parti in legno, piedini in metallo.

**Rivestimento**

Tessuto e ecopelle lavabile.

**Shienali**

Tessuto e ecopelle lavabile, reclinabili in diverse posizioni.

**Contenitore interno**

Rivestito in melaminico colore bianco.

**Imbottitura**

Gomma inderformabile varie densità.

**Misure**

cm. L. 277 P. 238 H. 76/94

**Divano Cod. SD187**

**Reversibile**  
Penisola destra o sinistra.

**Struttura**  
Truciolare e parti in legno. piedini in metallo.

**Rivestimento**  
Tessuto e ecopelle lavabile.

**Shienali**  
Tessuto e ecopelle lavabile, reclinabili in diverse posizioni.

**Contenitore interno**  
Rivestito in melaminico colore bianco.

**Imbottitura**  
Gomma inderfomabile varie densità.

**Misure**  
cm. L. 277 P. 238 H. 76/94



**COLORI RIVESTIMENTO.  
COVERING COLORS.**



Largo colore 12.  
Color 12 Largo.

Largo colore 15.  
Color 15 Largo.



Preston colore 21.  
Color 21 Preston.

Preston colore 94.  
Color 94 Preston.



**COLORI RIVESTIMENTO.  
COVERING COLORS.**



Largo colore 02.  
Color 02 Largo.



Largo colore 04.  
Color 04 Largo.



Col. preston 94  
Preston col. 94



Col. preston 31  
Preston col. 31

**Divano Cod. SD188**

**Struttura**

Truciolare e parti in legno, piedini in metallo.

**Rivestimento**

Tessuto e ecopelle e tessuto lavabile.

**Shienali**

Tessuto e ecopelle lavabile, reclinabili in diverse posizioni.

**Imbottitura**

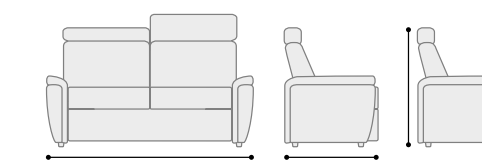
Gomma inderformabile varie densità.

**Area relax**


Sistema scorrevole in metallo con ruote

**Rete Materasso**

Rete da 160. Materasso da 140 H. 18 cm.



cm. 196 90 108



**COLORI RIVESTIMENTO.  
COVERING COLORS.**



Marrone 67-044.  
67-044 brown.



Bordo Mar. 68-044.  
68-044 edge brown.

Particolare Molle Bonnel. Bonnel springs detail.

**Divano Cod. SD189**

**Struttura**

Truciolare e parti in legno. Piedini legno.

**Rivestimento**

Tessuto o nabuk antimacchia lavabile.  
Bordo con colore a contrasto.

**Contenitore interno**

Letto con carrello estraibile.  
Rivestito in melaminico.

**Imbottitura**

Gomma inderfomabile varie densità.  
Recliner e comfort con molle Bonnel.



**Area relax misure**  
140 x 190 cm.




**COLORI RIVESTIMENTO.  
COVERING COLORS.**


Marrone 67-044.  
67-044 brown.

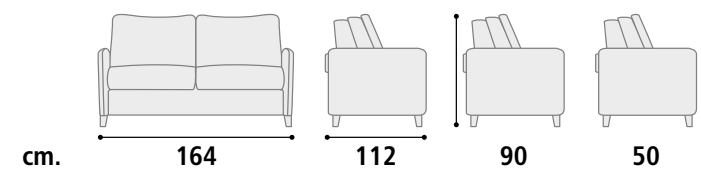
Bordo Mar. 68-044.  
68-044 edge brown.

**DIVANO LETTO CONTENITORE**

Divano dalla comoda seduta e schienale composto da morbidi cuscini removibili. Estremamente funzionale in quanto presenta sia il vano contenitore dove riporre oggetti, che uno stabile carrello estraibile per la trasformazione in letto. Il design è ricercato, basta guardare il binding con colore a contrasto che segue la linea del divano.

**CONTAINER SOFA BED**

Sofa with comfortable seat and backrest made up of soft removable cushions. Extremely functional as it has both the container compartment for storing objects, and a stable removable trolley for transformation into a bed. The design is refined, just look at the binding with a contrasting color that follows the line of the sofa.



**Area relax misure**  
140 x 190 cm.

**Divano Cod. SD189**
**Struttura**

Truciolare e parti in legno. Piedini legno.

**Rivestimento**

Tessuto o nabuk antimacchia lavabile.  
Bordo con colore a contrasto.

**Contenitore interno**

Letto con carrello estraibile.  
Rivestito in melaminico.

**Imbottitura**

Gomma inderformabile varie densità.  
Recliner e comfort con molle Bonnel.


**COLORI RIVESTIMENTO.  
COVERING COLORS.**


Grigio scuro 57-044.  
57-044 dark gray.



**MOLLE BONNEL SUPPORTO, SOLIDO ED ELASTICO.** Grazie alle caratteristiche del materiale, un acciaio indeformabile, e alla struttura reticolare, le imbottiture a molle Bonnel sono indicati per un sostegno robusto, paragonabile a quello di un materasso ortopedico. Il tipo di filo d'acciaio utilizzato e la modalità di assemblaggio di un divano a molle Bonnel fanno sì che il divano non perda le iniziali caratteristiche fisico meccaniche e di forma, garantendo a lungo un supporto ottimale.

**BONNEL SPRINGS SUPPORT, SOLID AND ELASTIC.** Thanks to the characteristics of the material, a non-deformable steel, and to the reticular structure, the Bonnel spring padding is indicated for a sturdy support, comparable to that of an orthopedic mattress. The type of steel wire used and the way a BONNEL spring sofa is assembled ensure that the sofa does not lose its initial physical, mechanical and shape characteristics, ensuring optimal support for a long time.

**Divano Cod. SD190**
**Reversibile**

Penisola destra o sinistra.

**Struttura**

Truciolare e parti in legno. Piedini metallo.

**Rivestimento**

Tessuto e nabuk antimacchia lavabile.

**Shienali**

Tessuto o nabuk antimacchia lavabile.

**Contenitore interno**

Rivestito in melaminico.

**Imbottitura**

Gomma inderformabile varie densità con molle Bonnel.

**Misure**

262 x 154 H. 85 cm.

Particolare Molle Bonnel. Bonnel springs detail.



**COLORI RIVESTIMENTO.  
COVERING COLORS.**



Grigio scuro 57-044.  
57-044 dark gray.



**Divano Cod. SD190**

**Reversibile**  
Penisola destra o sinistra.

**Struttura**  
Truciolare e parti in legno. Piedini metallo.

**Rivestimento**  
Tessuto e nabuk antimacchia lavabile.

**Shienali**  
Tessuto o nabuk antimacchia lavabile.

**Contenitore interno**  
Rivestito in melaminico.

**Imbottitura**  
Gomma inderformabile varie densità con molle Bonnel.

**Misure**  
262 x 154 H. 85 cm.



**Area relax misure**  
208 x 168 cm.

**COLORI RIVESTIMENTO.  
COVERING COLORS.**



Col. Bacos dark grey.  
Bacos dark grey col.



Col. Bacos elephant.  
Bacos elephant col.



**Divano Cod. SD191**

**Struttura**

Truciolare e parti in legno, piedini in metallo.

**Rivestimento**

Tessuto e ecopelle e tessuto lavabile.

**Shienali**

Tessuto e ecopelle lavabile, reclinabili in diverse posizioni.

**Imbottitura**

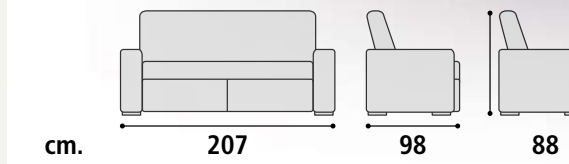
Gomma inderformabile varie densità.

**Area relax**

Sistema scorrevole in metallo con ruote


**Rete Materasso**

Rete da 160. Materasso da 140 H. 18 cm.



cm.





Particolare Molle Bonnel. Bonnel springs detail.

**COLORI RIVESTIMENTO.  
COVERING COLORS.**



Bordeaux 38-044.  
38-044 bordeaux.



Grigio scuro 57-044.  
57-044 dark gray.



Marrone 67-044.  
67-044 brown.

**Divano 3 posti Cod. SD192**

**Struttura**

Truciolare e parti in legno. Piedini metallo.

**Rivestimento**

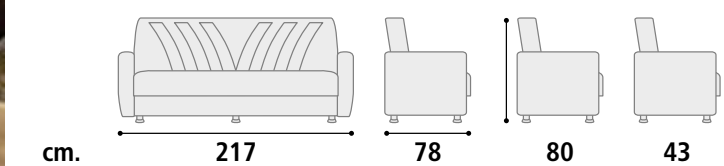
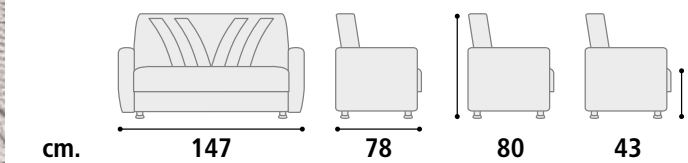
Tessuto antimacchia lavabile. Cuscini inclusi.

**Contenitore interno**

Rivestito in melaminico.

**Imbottitura**

Gomma inderfomabile varie densità con molle Bonnel.







**Divano 2 posti Cod. SD193**

**Struttura**  
Truciolare e parti in legno. Piedini metallo.

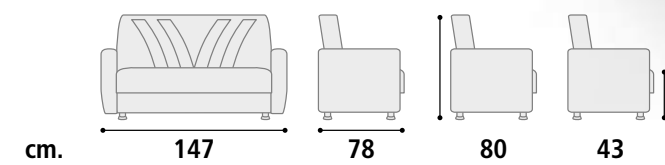
**Rivestimento**  
Tessuto antimacchia lavabile. Cuscini inclusi.

**Contenitore interno**  
Rivestito in melaminico.

**Imbottitura**  
Gomma inderfomabile varie densità con molle Bonnel.



**COLORI RIVESTIMENTO.  
COVERING COLORS.**



**Area relax misure**  
100 x 120 cm

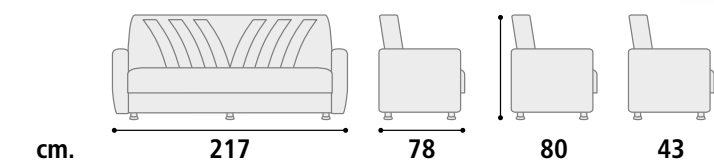
**Divano 3 posti Cod. SD192**

**Struttura**  
Truciolare e parti in legno. Piedini metallo.

**Rivestimento**  
Tessuto antimacchia lavabile. Cuscini inclusi.

**Contenitore interno**  
Rivestito in melaminico.

**Imbottitura**  
Gomma inderfomabile varie densità con molle Bonnel.



**Area relax misure**  
100 x 180 cm



**Divano 3 posti Cod. SD192**

**Struttura**  
Truciolare e parti in legno. Piedini metallo.

**Rivestimento**  
Tessuto antimacchia lavabile. Cuscini inclusi.

**Contenitore interno**  
Rivestito in melaminico.

**Imbottitura**  
Gomma inderfomabile varie densità con molle Bonnel.

**COLORI RIVESTIMENTO.  
COVERING COLORS.**



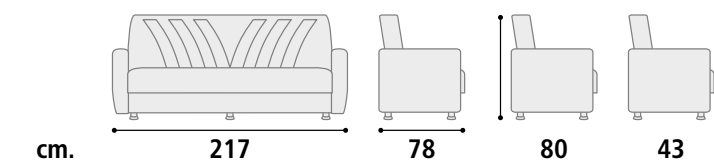
Bordeaux 38-044.  
38-044 bordeaux.




Grigio scuro 57-044.  
57-044 dark gray.



Marrone 67-044.  
67-044 brown.



**Area relax misure**  
100 x 180 cm



Particolare Molle Bonnel.  
Bonnel springs detail.

COLORI RIVESTIMENTO.  
COVERING COLORS.



Mostarda 11-044.  
11-044 mustard.




Grigio 51-044.  
51-044 gray.



Smeraldo 88-044.  
88-044 emerald.



**COLORI RIVESTIMENTO.  
COVERING COLORS.**



Mostarda 11-044.  
11-044 mustard.



Grigio 51-044.  
51-044 gray.



Smeraldo 88-044.  
88-044 emerald.



**Divano Cod. SD194**

**Struttura**

Truciolare e parti in legno. Piedini metallo.

**Rivestimento**

Tessuto antimacchia lavabile.

**Contenitore interno**

Rivestito in melaminico.

**Imbottitura**


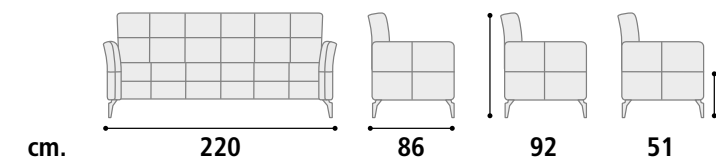
Gomma inderfomabile varie densità con molle Bonnel.

**Misure**

220 x 86 H. 92 H.S. 51 cm. Cuscini inclusi.

**Area relax misure**

190 x 110 cm.



Particolare Molle Bonnel. Bonnel springs detail.



Particolare Molle Bonnel. Bonnel springs detail.

**COLORI RIVESTIMENTO.  
COVERING COLORS.**



Grigio scuro 57-044.  
57-044 dark gray.

**Divano 3 posti Cod. SD195**

**Struttura**  
Truciolare e parti in legno. Piedini metallo.

**Rivestimento**  
Tessuto antimacchia lavabile. Cuscini inclusi.

**Contenitore interno**  
Rivestito in melaminico.

**Imbottitura**  
Gomma inderformabile varie densità  
con molle Bonnel.

**COLORI RIVESTIMENTO.  
COVERING COLORS.**



Grigio scuro 57-044.  
57-044 dark gray.

**Divano 3 posti Cod. SD195**

**Struttura**

Truciolare e parti in legno. Piedini metallo.

**Rivestimento**

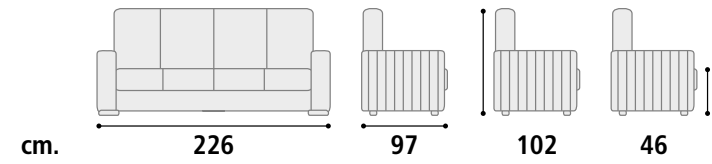
Tessuto antimacchia lavabile. Cuscini inclusi.

**Contenitore interno**

Rivestito in melaminico.

**Imbottitura**

Gomma inderfomabile varie densità  
con molle Bonnel.



**Divano 2 posti Cod. SD196**

**Struttura**

Truciolare e parti in legno. Piedini metallo.

**Rivestimento**

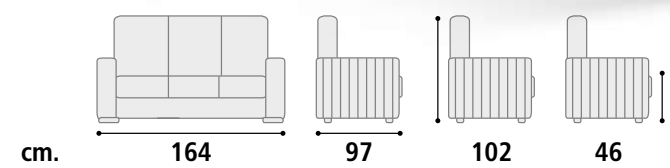
Tessuto antimacchia lavabile. Cuscini inclusi.

**Contenitore interno**

Rivestito in melaminico.


**Imbottitura**

Gomma inderfomabile varie densità  
con molle Bonnel.



**Divano 3 posti**  
Area relax misure 190 x 120 cm.

**Divano 2 posti**  
Area relax misure 130 x 120 cm.



**COLORI RIVESTIMENTO.  
COVERING COLORS.**



Grigio scuro 57-044.  
57-044 dark gray.



Marrone 67-044.  
67-044 brown.

Particolare Molle Bonnel. Bonnel springs detail.



**COLORI RIVESTIMENTO.  
COVERING COLORS.**



Grigio scuro 57-044.  
57-044 dark gray.



Marrone 67-044.  
67-044 brown.



**Area relax misure**  
107 x 190 cm.



**Divano 3 posti  
Cod. SD197**

**Struttura**

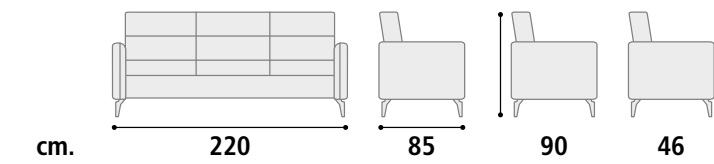
Truciolare e parti in legno. Piedini metallo.

**Rivestimento**

Tessuto antimacchia lavabile. Cuscini inclusi.

**Imbottitura**

Gomma inderfomabile varie densità  
con molle Bonnel.



**Divano 2 posti Cod. SD198**

**Struttura**

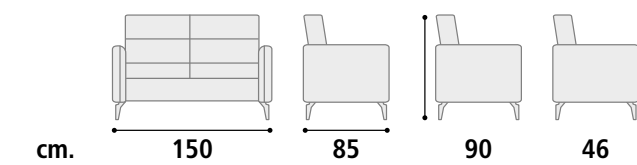
Truciolare e parti in legno. Piedini metallo.

**Rivestimento**


Tessuto antimacchia lavabile. Cuscini inclusi.

**Imbottitura**

Gomma inderfomabile varie densità  
con molle Bonnel.





**DIVANO CON AREA RELAX.**

La scelta del giusto arredamento per il soggiorno è quanto mai importante. La stanza dedicata al relax e al tempo condiviso con la famiglia e, come tale, deve essere accogliente e deve rispettare a pieno la nostra idea di riposo e di serenità. Proprio per questo riveste un'importanza enorme la scelta del divano su cui siederemo. Il divano con area relax non vi chiede altro che qualche istante del vostro tempo per rilassarvi e godervi l'estrema comodità della sua imbottitura. Le forme piene e nette riempiono e definiscono armoniosamente lo spazio, invitandovi a sdraiarvi, a chiudere gli occhi e a viaggiare lontano con la mente.

**SOFA WITH RELAX AREA.**

Choosing the right furniture for the living room is very important. The room dedicated to relaxation and time shared with the family and, as such, must be welcoming and must fully respect our idea of rest and serenity. Precisely for this reason, the choice of the sofa on which we will sit is of enormous importance. The sofa with relaxation area asks you for nothing more than a few moments of your time to relax and enjoy the extreme comfort of its padding. The full and clear shapes fill and harmoniously define the space, inviting you to lie down, close your eyes and travel far with your mind.

Particolare Molle Bonnell. Bonnell springs detail.

**Divano 3 posti Cod. SD199****Struttura**

Truciolare e parti in legno. Piedini legno.

**Rivestimento**

Tessuto o nabuk antimacchia lavabile. Bordo con colore a contrasto.

**Contenitore interno**

Rivestito in melaminico.

**Imbottitura**

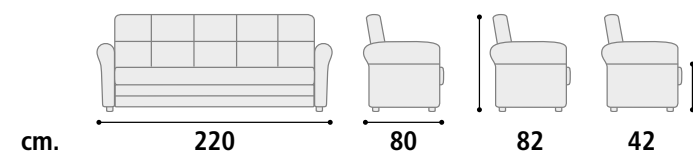
Gomma inderfomabile varie densità. Recliner e comfort con molle Bonnell.

**COLORI RIVESTIMENTO.  
COVERING COLORS.**

Marrone 67-044.  
67-044 brown.



Bordo Mar. 68-044.  
68-044 edge brown.



cm.

220

80

82


42

**Area relax misure**

185 x 112 cm.




**COLORI RIVESTIMENTO.  
COVERING COLORS.**

 Orinoco 24 tortora.  
24 taupe Orinoco.

 Orinoco 96 grigio.  
96 Grey Orinoco.

**Divano 3 posti Cod. SD200**
**Struttura**

Truciolare e parti in legno.  
Recliner in metallo verniciato.

**Rivestimento**

Tessuto antimacchia lavabile.

**Imbottitura**

Gomma inderformabile varie densità.  
Recliner e comfort.

**Recliner**

movimento manuale della parte  
posteriore e delle gambe.

**Divano 2 posti Cod. SD201**
**Struttura**

Truciolare e parti in legno.  
Recliner in metallo verniciato.

**Rivestimento**

Tessuto antimacchia lavabile.

**Imbottitura**

Gomma inderformabile varie densità.  
Recliner e comfort.

**Recliner**

movimento manuale della parte  
posteriore e delle gambe.




**UN DIVANO RECLINABILE** svolge una doppia funzione: non solo deve essere comodo, ma anche bello da vedere, perché il divano è il fulcro di una casa. Il nostro divano reclinabile riunisce il design espressivo, la qualità della tappezzeria con funzioni pratiche per offrirvi il più profondo comfort. I sedili relax regolabili elettricamente possono essere posizionati individualmente dando al nostro divano un'alta versatilità d'uso e un comfort personalizzato. Il divano è dotato di durevoli gambe in metallo verniciato e, insieme alla sua versatile funzione regolabile e all'ingresso USB, crea uno splendido 2/3 posti. Il rivestimento in tessuto è facile da pulire e resistente all'usura, portando un tocco di lusso all'interno. Pulire con un panno umido. Asciugare naturalmente.

**A RECLINING SOFA** performs a double function: it must not only be comfortable, but also beautiful to look at, because the sofa is the centerpiece of a home. Our recliner sofa brings together expressive design, quality upholstery with practical functions to offer you the deepest comfort. The electrically adjustable relaxation seats can be individually positioned giving our sofa a high versatility of use and personalized comfort. The sofa features durable painted metal legs and, together with its versatile adjustable function and USB input, creates a gorgeous 2/3 seater. The fabric cover is easy to clean and wear resistant, bringing a touch of luxury to the interior. Clean with a damp cloth. Dry naturally.



**COLORI RIVESTIMENTO.  
COVERING COLORS.**



Orinoco 24 tortora. 24 taupe Orinoco. Orinoco 96 grigio. 96 Grey Orinoco.

**Divano 3 posti Cod. SD200**

**Struttura**  
Truciolare e parti in legno.  
Recliner in metallo verniciato.

**Rivestimento**  
Tessuto antimacchia lavabile.

**Imbottitura**  
Gomma inderfomabile varie densità.  
Recliner e comfort.

**Recliner**  
movimento manuale della parte  
posteriore e delle gambe.



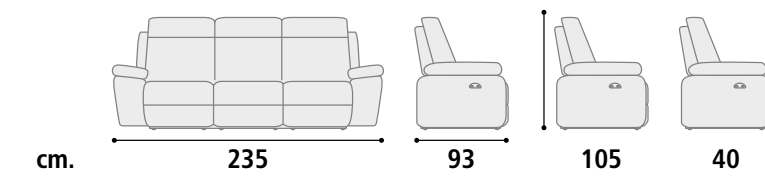
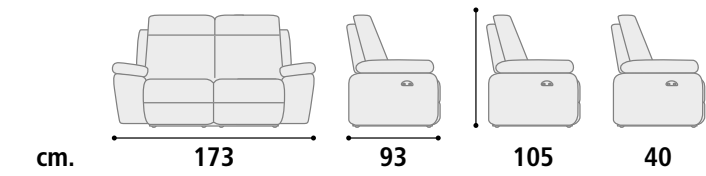
**Divano 2 posti Cod. SD201**

**Struttura**  
Truciolare e parti in legno.  
Recliner in metallo verniciato.

**Rivestimento**  
Tessuto antimacchia lavabile.

**Imbottitura**  
Gomma inderfomabile varie densità.  
Recliner e comfort.

**Recliner**  
movimento manuale della parte  
posteriore e delle gambe.



**COLORI RIVESTIMENTO.  
COVERING COLORS.**



Ranger 01 natura.  
01 Ranger nature.



Ranger 07 tortora.  
07 Ranger taupe.



Ranger 11 grigio sc.  
11 Ranger dark gray.

**Divano 3 posti Cod. SD202**

**Struttura**

Truciolare e parti in legno.  
Recliner in metallo verniciato.

**Rivestimento**

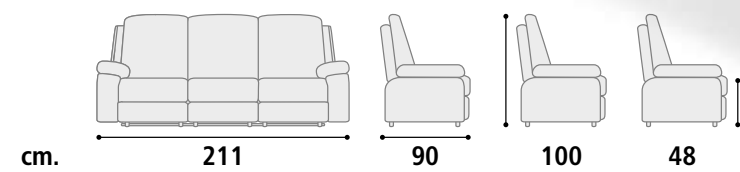
Tessuto e nabuk antimacchia lavabile.

**Imbottitura**

Gomma inderformabile varie densità.  
Recliner e comfort.

**Recliner**

Movimento manuale della parte  
posteriore e delle gambe.



**Divano 2 posti Cod. SD203**

**Struttura**

Truciolare e parti in legno.  
Recliner in metallo verniciato.

**Rivestimento**

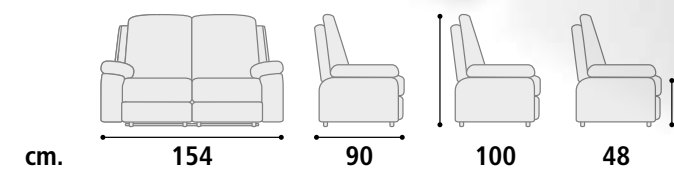
Tessuto e nabuk antimacchia lavabile.

**Imbottitura**

Gomma inderfomabile varie densità.  
Recliner e comfort.

**Recliner**

Movimento manuale della parte posteriore e delle gambe.



**Poltrona Cod. SD204**

**Struttura**

Truciolare e parti in legno.  
Recliner in metallo verniciato.

**Rivestimento**

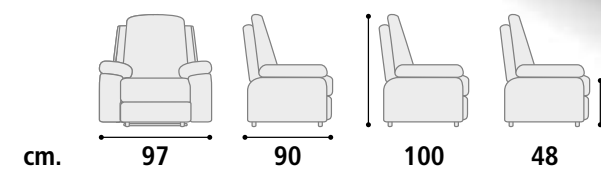
Tessuto e nabuk antimacchia lavabile.

**Imbottitura**

Gomma inderfomabile varie densità.  
Recliner e comfort.

**Recliner**


Movimento manuale della parte posteriore e delle gambe.



**COLORI RIVESTIMENTO.  
COVERING COLORS.**



Ranger 01 natura.  
01 Ranger nature.




Ranger 07 tortora.  
07 Ranger taupe.



Ranger 11 grigio sc.  
11 Ranger dark gray.

*imba*


**COLORI RIVESTIMENTO.  
COVERING COLORS.**

 Ranger 01 natura.  
01 Ranger nature.

 Mozart 93 Tortora.  
93 Mozart taupe.

**Divano 3 posti Cod. SD205**
**Struttura**

Truciolare e parti in legno. Piedini metallo.

**Rivestimento**

Tessuto e ecopelle antimacchia lavabile.

**Imbottitura**

Gomma inderfomabile varie densità.

**Area relax**

Divano 3 posti con rete e materasso,

**Divano 2 posti Cod. SD206**
**Struttura**

Truciolare e parti in legno. Piedini metallo.

**Rivestimento**

Tessuto e ecopelle antimacchia lavabile.

**Imbottitura**

Gomma inderfomabile varie densità.

**Area relax**

Divano 2 posti fisso.

**COLORI RIVESTIMENTO.  
COVERING COLORS.**



Ranger 01 natura.  
01 Ranger nature.



Mozart 93 Tortora.  
93 Mozart taupe.

**Divano 3 posti Cod. SD205**

**Struttura**

Truciolare e parti in legno. Piedini metallo.

**Rivestimento**

Tessuto e ecopelle antimacchia lavabile.

**Imbottitura**

Gomma inderfomabile varie densità.

**Area relax**

3 posti con rete e materasso.



**COLORI RIVESTIMENTO.  
COVERING COLORS.**



Ranger 01 natura.  
01 Ranger nature.

Mozart 93 Tortora.  
93 Mozart taupe.

**Divano 3 posti Cod. SD205**

**Struttura**

Truciolare e parti in legno. Piedini metallo.

**Rivestimento**

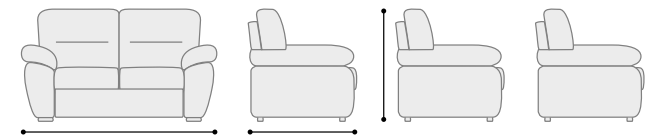
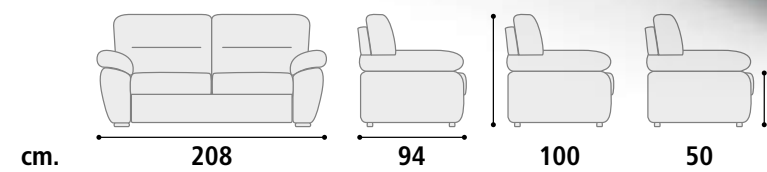
Tessuto e ecopelle antimacchia lavabile.

**Imbottitura**

Gomma inderfomabile varie densità.

**Area relax**

Divano 3 posti con rete e materasso,



cm.

168

94

100

50

**Divano 2 posti Cod. SD206**

**Struttura**

Truciolare e parti in legno. Piedini metallo.

**Rivestimento**

Tessuto e ecopelle antimacchia lavabile.

**Imbottitura**

Gomma inderfomabile varie densità.

**Area relax**

Divano 2 posti fisso.





**COLORI RIVESTIMENTO.  
COVERING COLORS.**



Ecopelle beige.  
Beige leatherette.



Ecopelle grigio.  
Grey leatherette.

**Divano 3 posti Cod. SD207**

**Struttura**

Truciolare e parti in legno. Piedini metallo.

**Rivestimento**

Ecopelle antimacchia lavabile.

**Imbottitura**

Gomma inderfomabile varie densità.



**COLORI RIVESTIMENTO.  
COVERING COLORS.**



Ecopelle beige.  
Beige leatherette.



Ecopelle grigio.  
Grey leatherette.



**Divano 2 posti Cod. SD208**

**Struttura**

Truciolare e parti in legno. Piedini metallo.

**Rivestimento**

Ecopelle antimacchia lavabile.

**Imbottitura**

Gomma inderfomabile varie densità.



**Divano 3 posti Cod. SD207**

**Struttura**

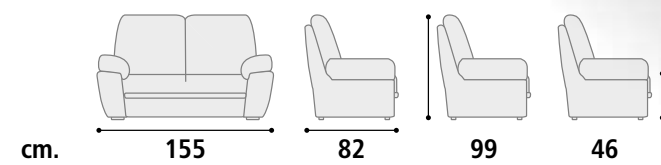
Truciolare e parti in legno. Piedini metallo.

**Rivestimento**

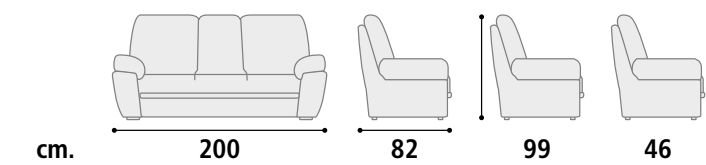
Ecopelle antimacchia lavabile.

**Imbottitura**

Gomma inderfomabile varie densità.



cm. 155 82 99 46



cm. 200 82 99 46

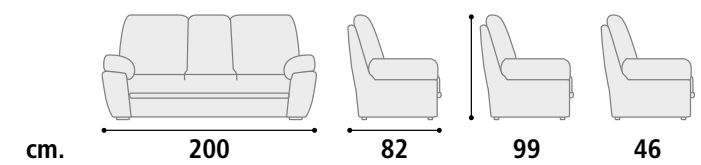


**Divano 3 posti Cod. SD207**

**Struttura**  
Truciolare e parti in legno. Piedini metallo.

**Rivestimento**  
Ecopelle antimacchia lavabile.

**Imbottitura**  
Gomma inderfomabile varie densità.



**COLORI RIVESTIMENTO.  
COVERING COLORS.**



Ecopelle beige.  
Beige leatherette.



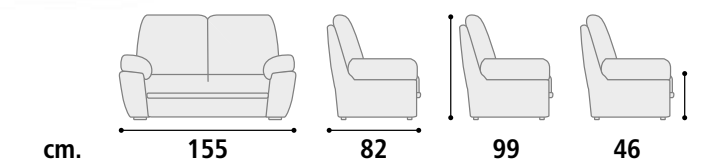
Ecopelle grigio.  
Grey leatherette.

**Divano 2 posti Cod. SD208**

**Struttura**  
Truciolare e parti in legno. Piedini metallo.

**Rivestimento**  
Ecopelle antimacchia lavabile.

**Imbottitura**  
Gomma inderfomabile varie densità.





**Divano Cod. SD209**

**Struttura**

Truciolare e parti in legno. Piedini plastica.

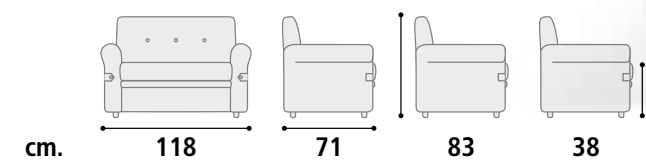
**Rivestimento**

Ecopelle antimacchia lavabile.

**Imbottitura**

Gomma inderformabile varie densità.

**RIVESTIMENTO COME FOTO.  
COVERING AS PHOTO.**



**Divano Cod. SD209**

**Struttura**

Truciolare e parti in legno. Piedini plastica.

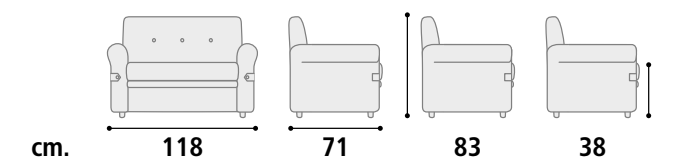
**Rivestimento**

Ecopelle antimacchia lavabile.

**Imbottitura**

Gomma inderformabile varie densità.

**RIVESTIMENTO COME FOTO.  
COVERING AS PHOTO.**



**Divano Cod. SD209**

**Struttura**

Truciolare e parti in legno. Piedini plastica.

**Rivestimento**

Ecopelle antimacchia lavabile.

**Imbottitura**

Gomma inderfomabile varie densità.

RIVESTIMENTO COME FOTO.  
COVERING AS PHOTO.



**Divano Cod. SD209**

**Struttura**

Truciolare e parti in legno. Piedini plastica.

**Rivestimento**

Ecopelle antimacchia lavabile.

**Imbottitura**

Gomma inderfomabile varie densità.

RIVESTIMENTO COME FOTO.  
COVERING AS PHOTO.



**Divano Cod. SD209**

**Struttura**

Truciolare e parti in legno. Piedini plastica.

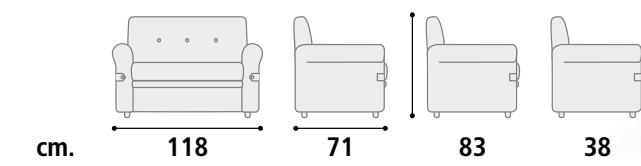
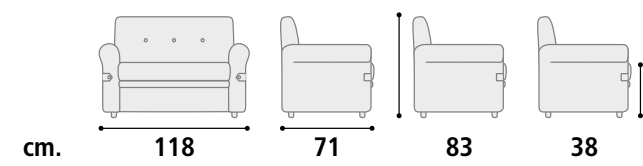
**Rivestimento**

Ecopelle antimacchia lavabile.

**Imbottitura**

Gomma inderfomabile varie densità.

RIVESTIMENTO COME FOTO.  
COVERING AS PHOTO.



**RIVESTIMENTO.  
COVERING.**



Col. enjoy ash 24.  
Enjoy ash col. 24.

Col. enjoy 7.  
Enjoy col. 7.

**Poltrona Cod. SD210**

**Struttura**

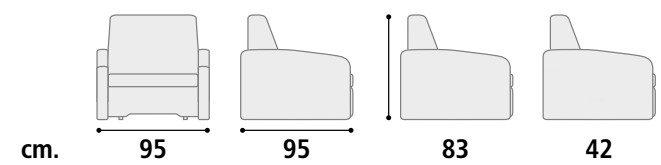
Truciolare e parti in legno, letto estraibile e piedini legno.

**Rivestimento**

Tessuto antimacchia lavabile.

**Imbottitura**

Gomma inderformabile varie densità. Recliner e comfort.



**Area relax misure**  
70 x 186 cm.



**COLORI RIVESTIMENTO.  
COVERING COLORS.**



Ranger 01 natura.  
01 Ranger nature.



Ranger 07 tortora.  
07 Ranger taupe.



Ranger 11 grigio sc.  
11 Ranger dark gray.



**Divano Cod. SD211**

**Struttura**

Truciolare e parti in legno.  
Recliner in metallo verniciato.

**Rivestimento**

Tessuto e nabuk antimacchia lavabile.

**Imbottitura**

Gomma inderfomabile varie densità.  
Recliner e comfort.

**Motore recliner**

2 motori per movimento separato  
della parte posteriore e delle gambe,  
telecomando con 4 funzioni comoda tasca  
laterale dimensioni ridotte per passare  
attraverso le porte.

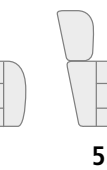
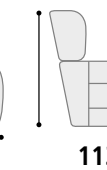
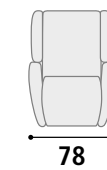
**SERVIZIO ASSISTENZA**

Servizio assistenza a domicilio.



Roll bar con 4 ruote per facilitare  
gli spostamenti all'interno della casa.

cm.





**COLORI RIVESTIMENTO.  
COVERING COLORS.**



Twist 3 Rabbit.  
3 Rabbit Twist.



Twist 20 grigio.  
20 Grey Twist.



**Poltrona Cod. SD212**

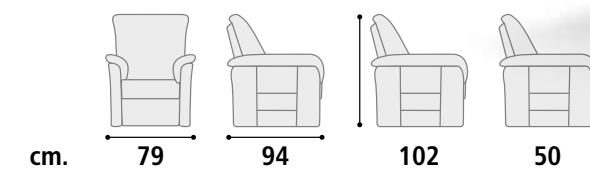
**Struttura**  
Truciolare e parti in legno.

**Rivestimento**  
Tessuto antimacchia lavabile.

**Imbottitura**  
Gomma inderformabile varie densità.  
Recliner e comfort.

**Motore recliner**  
Recliner elettrica due motori indipendenti.  
Motore per alza persona e movimento pediera,  
motore per movimentare lo schienale.  
4 ruote con freno per movimentare la poltrona  
con la persona seduta. Lunghezza quando  
è completamente aperta cm. 165

**SERVIZIO ASSISTENZA**  
Servizio assistenza a domicilio.



cm.

79

94

102

50



**COLORI RIVESTIMENTO.  
COVERING COLORS.**



Twist 3 Rabbit.  
3 Rabbit Twist.



Twist 20 grigio.  
20 Grey Twist.



**Poltrona Cod. SD212**

**Struttura**

Truciolare e parti in legno.

**Rivestimento**

Tessuto antimacchia lavabile.

**Imbottitura**

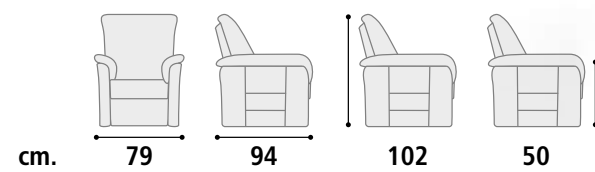
Gomma inderformabile varie densità.  
Recliner e comfort.

**Motore recliner**

Recliner elettrica due motori indipendenti.  
Motore per alza persona e movimento pediera,  
motore per movimentare lo schienale.  
4 ruote con freno per movimentare la poltrona  
con la persona seduta. Lunghezza quando  
è completamente aperta cm. 165


**SERVIZIO ASSISTENZA**

Servizio assistenza a domicilio.






**COLORI RIVESTIMENTO.  
COVERING COLORS.**



Col. enjoy ash 23.  
Enjoy ash col. 23.



Col. enjoy camel 2.  
Enjoy camel col. 2.



Col. enjoy 7.  
Enjoy col. 7.

**Poltrona Cod. SD213**

**Struttura**

Truciolare e parti in legno con piedini e pouf poggiapiedi estraibile.

**Rivestimento**

Tessuto antimacchia lavabile.

**Imbottitura**

Gomma inderfomabile varie densità.






**COLORI RIVESTIMENTO.**  
 COVERING COLORS.

 Velluto col. bordò.  
 Col. edge velvet.

 Velluto col. grigio.  
 Col. gray velvet.

 Velluto col. rosa.  
 Col. pink velvet.

**Divano Cod. SD214**
**Struttura**

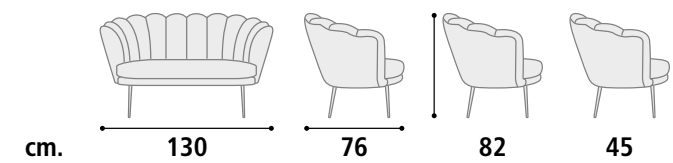
Basamento in metallo colore nero.

**Rivestimento**

Forma a conchiglia. Velluto pelo rasato.

**Imbottitura**

Gomma inderfomabile varie densità.


**SALOTTINO A CONCHIGLIA IN VELLUTO**

Le sue dimensioni compatte assicurano un comodo spazio per 2 persone, questo salottino è perfetto per diversi ambienti, dalla casa all'ufficio. Stile elegante di design ha un aspetto romantico ed elegante, dato dallo schienale ondulato e dalle gambe in metallo colorato. Un complemento di arredo perfetto per portare stile vintage nei tuoi ambienti. L'imbottitura soffice e spessa unita al morbido rivestimento in velluto offrono una sensazione piacevole mentre ti rilassi sul divano. Le cuciture decorative assicurano la resistenza del rivestimento e dell'imbottitura.

**VELVET SHELL LOUNGE LIVING ROOM**

Its compact size ensures a comfortable space for 2 people, this sitting area is perfect for different environments, from home to office. Elegant design style has a romantic and elegant look, given by the wavy back and colored metal legs. A perfect piece of furniture to bring vintage style to your rooms. The soft and thick padding combined with the soft velvet upholstery offer a pleasant feeling while you relax on the sofa. The decorative seams ensure the resistance of the upholstery and padding.


**Poltrona Cod. SD215**
**Struttura**

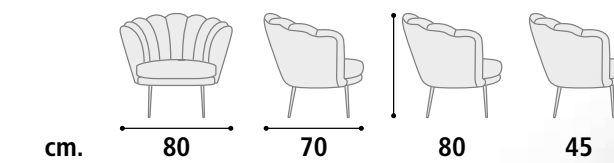
Basamento in metallo colore nero.

**Rivestimento**

Forma a conchiglia. Velluto pelo rasato.

**Imbottitura**

Gomma inderfomabile varie densità.





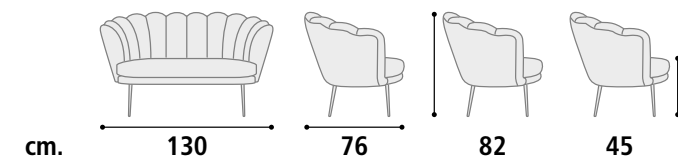


**Divano Cod. SD214**

**Struttura**  
Basamento in metallo colore nero.

**Rivestimento**  
Forma a conchiglia. Velluto pelo rasato.

**Imbottitura**  
Gomma inderfomabile varie densità.

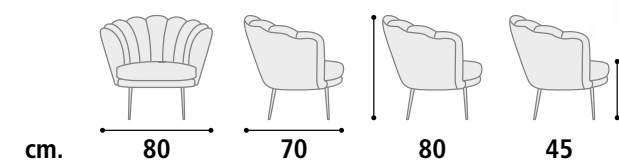


**Poltrona Cod. SD215**

**Struttura**  
Basamento in metallo colore nero.

**Rivestimento**  
Forma a conchiglia. Velluto pelo rasato.


**Imbottitura**  
Gomma inderfomabile varie densità.




**COLORI RIVESTIMENTO.  
COVERING COLORS.**

		
Velluto col. bordò. Col. edge velvet.	Velluto col. grigio. Col. gray velvet.	Velluto col. rosa. Col. pink velvet.

**RIVESTIMENTO.  
COVERING.**



Velluto col. bordò.  
Col. edge velvet.



Velluto col. grigio.  
Col. gray velvet.



Velluto col. rosa.  
Col. pink velvet.

**Divano Cod. SD214**

**Struttura**

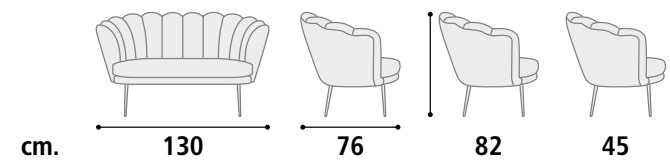
Basamento in metallo colore dorato.

**Rivestimento**

Forma a conchiglia. Velluto pelo rasato.

**Imbottitura**

Gomma inderfomabile varie densità.



**Poltrona Cod. SD215**

**Struttura**

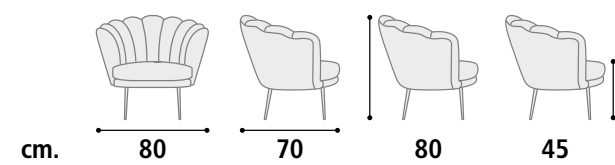
Basamento in metallo colore dorato.

**Rivestimento**

Forma a conchiglia. Velluto pelo rasato.

**Imbottitura**

Gomma inderfomabile varie densità.



A RICHIESTA PERSONALIZZAZIONE DELLA POLTRONA.  
CUSTOMIZATION OF THE ARMCHAIR ON REQUEST.

**CARATTERISTICHE**

Struttura legno massello di noce.  
Imbottitura espanso rigido ad alta densità.

**CHARACTERISTICS**

Solid walnut wood structure.  
Padding High density rigid foam.



**VELLUTO COLORI RIVESTIMENTO.**  
VELVET COVER COLORS.



TIFFANY col. 03.  
TIFFANY col. 03.



TIFFANY col. 10.  
TIFFANY col. 10.



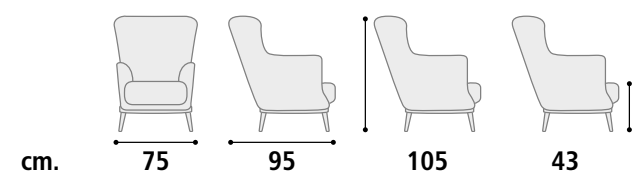
TIFFANY col. 11.  
TIFFANY col. 11.



TIFFANY col. 13.  
TIFFANY col. 13.



TIFFANY col. 15.  
TIFFANY col. 15.



**Poltrona Cod. SD216**

**Struttura** Basamento legno massello di noce.  
**Rivestimento** Gomma alta densità rivestimento tessuto.

A RICHIESTA PERSONALIZZAZIONE DELLA POLTRONA.  
CUSTOMIZATION OF THE ARMCHAIR ON REQUEST.

**CARATTERISTICHE**


Struttura legno massello di noce.  
Imbottitura espanso rigido ad alta densità.

**CHARACTERISTICS**

Solid walnut wood structure.  
Padding High density rigid foam.



**VELLUTO COLORI RIVESTIMENTO.**  
VELVET COVER COLORS.



TIFFANY col. 03.  
TIFFANY col. 03.



TIFFANY col. 10.  
TIFFANY col. 10.



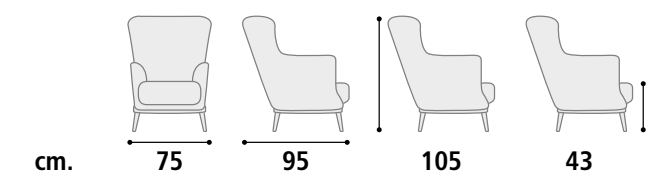
TIFFANY col. 11.  
TIFFANY col. 11.



TIFFANY col. 13.  
TIFFANY col. 13.



TIFFANY col. 15.  
TIFFANY col. 15.



**Poltrona Cod. SD217**

**Struttura** Basamento legno massello di noce.  
**Rivestimento** Gomma alta densità rivestimento tessuto.



**TESSUTO ANTIMACCHIA COLORI RIVESTIMENTO.**  
ANTI-STAIN FABRIC COVER COLORS.



ENJOY LUX col. 7.  
ENJOY LUX col 7.



ENJOY LUX col. 7.  
ENJOY LUX col 7.



ENJOY LUX col. 17.  
ENJOY LUX col 17.



ENJOY LUX col. 23.  
ENJOY LUX col 23.

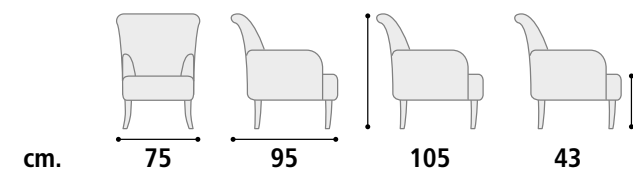
**A RICHIESTA PERSONALIZZAZIONE DELLA POLTRONA.**  
CUSTOMIZATION OF THE ARMCHAIR ON REQUEST.

**CARATTERISTICHE**

Struttura legno massello di noce.  
Imbottitura espanso rigido ad alta densità.

**CHARACTERISTICS**

Solid walnut wood structure.  
Padding High density rigid foam.



**Poltrona Cod. SD218**

**Struttura** Basamento legno massello di noce.  
**Rivestimento** Gomma alta densità rivestimento tessuto.

**TESSUTO ANTIMACCHIA COLORI RIVESTIMENTO.**  
ANTI-STAIN FABRIC COVER COLORS.



ENJOY LUX col. 7.  
ENJOY LUX col 7.



ENJOY LUX col. 7.  
ENJOY LUX col 7.



ENJOY LUX col. 17.  
ENJOY LUX col 17.



ENJOY LUX col. 23.  
ENJOY LUX col 23.

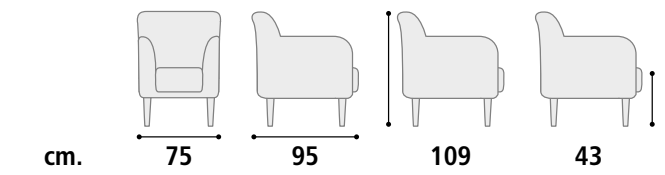
**A RICHIESTA PERSONALIZZAZIONE DELLA POLTRONA.**  
CUSTOMIZATION OF THE ARMCHAIR ON REQUEST.

**CARATTERISTICHE**

Struttura legno massello di faggio naturale e noce.  
Imbottitura espanso rigido ad alta densità.

**CHARACTERISTICS**

Solid beech wood structure.  
Padding High density rigid foam.




**Poltrona Cod. SD219**

**Struttura** Basamento legno massello di faggio naturale e noce.  
**Rivestimento** Gomma alta densità rivestimento tessuto.



**NABUK COLORI RIVESTIMENTO.  
NABUK COVER COLORS.**

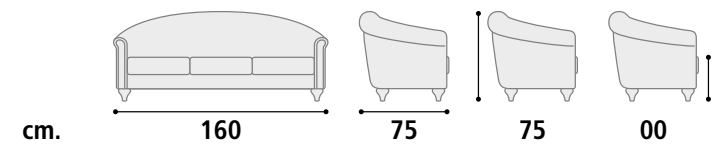


DIVA col. 102.  
DIVA col. 102.

DIVA col. 103.  
DIVA col. 103.

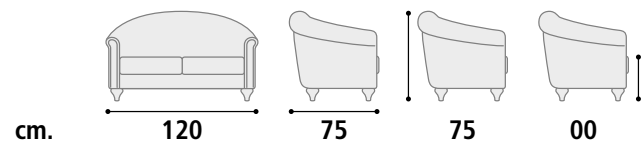
DIVA col. 107.  
DIVA col. 107.

DIVA col. 112.  
DIVA col. 112.



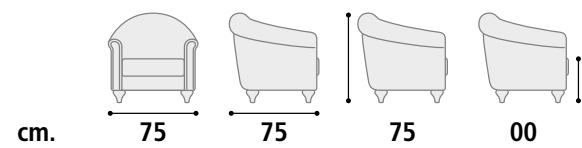
**Divano 3 posti Cod. SD220**

**Struttura** Basamento legno massello di faggio in tinta.  
**Rivestimento** Gomma alta densità rivestimento nabuk.



**Divano 2 posti Cod. SD221**

**Struttura** Basamento legno massello di faggio in tinta.  
**Rivestimento** Gomma alta densità rivestimento nabuk.



**Poltrona Cod. SD222**

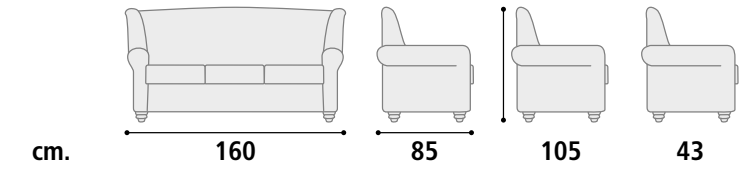
**Struttura** Basamento legno massello di faggio in tinta.  
**Rivestimento** Gomma alta densità rivestimento nabuk.

**CARATTERISTICHE**

Struttura legno massello di faggio.  
Imbottitura espanso rigido ad alta densità.

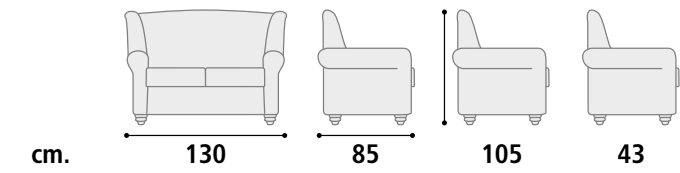
**CHARACTERISTICS**

Solid beech wood structure.  
Padding High density rigid foam.



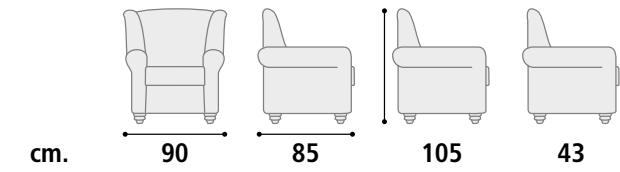
**Divano 3 posti Cod. SD223**

**Struttura** Basamento legno massello di faggio in tinta.  
**Rivestimento** Gomma alta densità rivestimento velluto.



**Divano 3 posti Cod. SD224**

**Struttura** Basamento legno massello di faggio in tinta.  
**Rivestimento** Gomma alta densità rivestimento velluto.




**Poltrona Cod. SD225**

**Struttura** Basamento legno massello di faggio in tinta.  
**Rivestimento** Gomma alta densità rivestimento velluto.

**A RICHIESTA PERSONALIZZAZIONE  
DELLA POLTRONA E DEI DIVANI.  
CUSTOMIZATION ON REQUEST  
OF THE ARMCHAIR AND SOFAS.**



**VELLUTO COLORI RIVESTIMENTO.  
VELVET COVER COLORS.**



TIFFANY col. 03.  
TIFFANY col. 03.


TIFFANY col. 10.  
TIFFANY col. 10.

TIFFANY col. 11.  
TIFFANY col. 11.

TIFFANY col. 13.  
TIFFANY col. 13.

TIFFANY col. 15.  
TIFFANY col. 15.

**COLORI RIVESTIMENTO.  
COVER COLORS.**



CAYENNE col. 1115.  
CAYENNE col. 1115.



CAYENNE col. 1118.  
CAYENNE col. 1118.



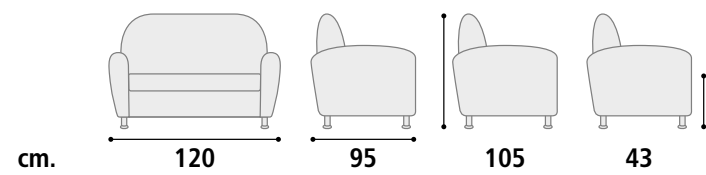
CAYENNE col. 06.  
CAYENNE col. 06.



**CARATTERISTICHE**  
Struttura legno massello di faggio.  
Piede in legno o metallo cromato.  
Imbottitura espanso rigido ad alta densità.

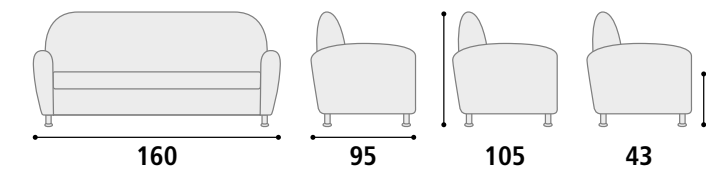
**CHARACTERISTICS**  
Solid beech wood structure.  
Leg in wood or chromed metal.  
Padding High density rigid foam.

**A RICHIESTA PERSONALIZZAZIONE  
DELLA POLTRONA E DEI DIVANI.  
CUSTOMIZATION ON REQUEST  
OF THE ARMCHAIR AND SOFAS.**



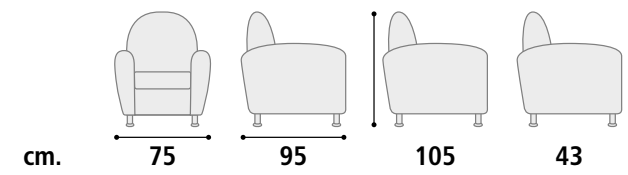
**Divano 2 posti Cod. SD226**

**Struttura** Basamento legno massello di faggio.  
**Rivestimento** Gomma alta densità rivestimento ecopelle.



**Divano 3 posti Cod. SD227**

**Struttura** Basamento legno massello di faggio.  
**Rivestimento** Gomma alta densità rivestimento ecopelle.



**Poltrona Cod. SD228**

**Struttura** Basamento legno massello di faggio.  
**Rivestimento** Gomma alta densità rivestimento ecopelle.



**COLORI RIVESTIMENTO.  
COVER COLORS.**



CAYENNE col. 1115.  
CAYENNE col. 1115.



CAYENNE col. 1118.  
CAYENNE col. 1118.



CAYENNE col. 06.  
CAYENNE col. 06.

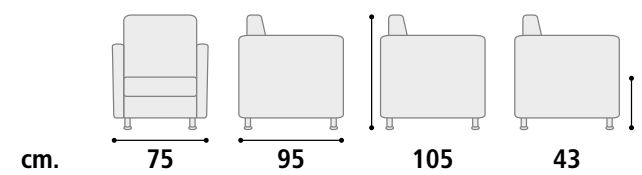
**CARATTERISTICHE**

Struttura legno massello di faggio.  
Piede in legno o metallo cromato.  
Imbottitura espanso rigido ad alta densità.

**CHARACTERISTICS**

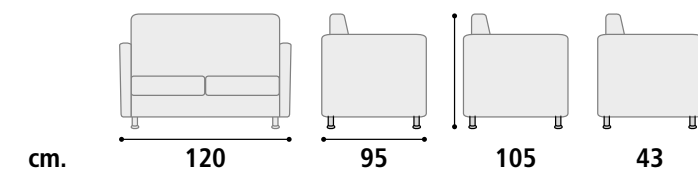
Solid beech wood structure.  
Leg in wood or chromed metal.  
Padding High density rigid foam.

**A RICHIESTA PERSONALIZZAZIONE  
DELLA POLTRONA E DEI DIVANI.  
CUSTOMIZATION ON REQUEST  
OF THE ARMCHAIR AND SOFAS.**



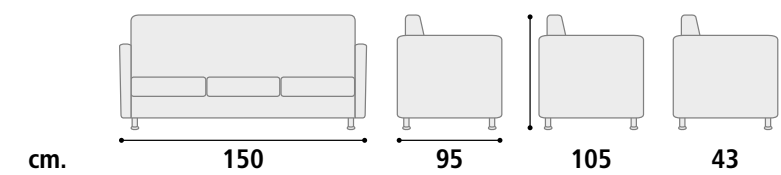
**Poltrona Cod. SD229**

**Struttura** Basamento legno massello di faggio.  
**Rivestimento** Gomma alta densità rivestimento ecopelle.



**Divano 2 posti Cod. SD230**

**Struttura** Basamento legno massello di faggio.  
**Rivestimento** Gomma alta densità rivestimento ecopelle.




**Divano 3 posti Cod. SD231**

**Struttura** Basamento legno massello di faggio.  
**Rivestimento** Gomma alta densità rivestimento ecopelle.



**NABUK COLORI RIVESTIMENTO.  
NABUK COVER COLORS.**

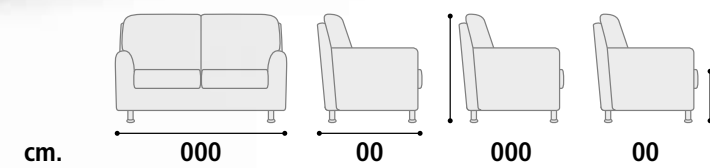


DIVA col. 102.  
DIVA col. 102.

DIVA col. 103.  
DIVA col. 103.

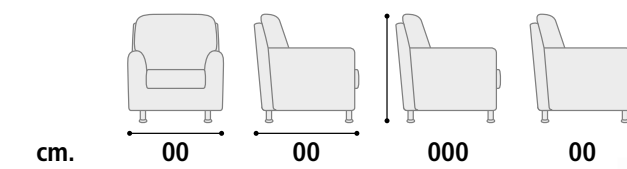
DIVA col. 107.  
DIVA col. 107.

DIVA col. 112.  
DIVA col. 112.



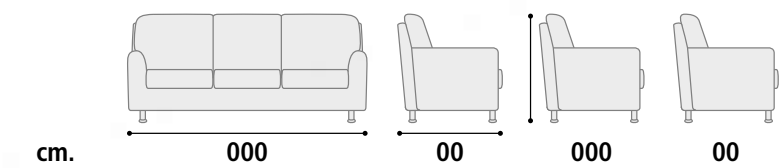
**Divano 2 posti Cod. SD233**

**Struttura** Basamento legno massello di faggio.  
**Rivestimento** Gomma alta densità rivestimento ecopelle.



**Poltrona Cod. SD232**

**Struttura** Basamento legno massello di faggio.  
**Rivestimento** Gomma alta densità rivestimento ecopelle.



**Divano 3 posti Cod. SD234**

**Struttura** Basamento legno massello di faggio.  
**Rivestimento** Gomma alta densità rivestimento ecopelle.

**CARATTERISTICHE**  
Struttura legno massello di faggio.  
Piede in legno o metallo cromato.  
Imbottitura espanso rigido ad alta densità.

**CHARACTERISTICS**  
Solid beech wood structure.  
Leg in wood or chromed metal.  
Padding High density rigid foam.

**A RICHIESTA PERSONALIZZAZIONE  
DELLA POLTRONA E DEI DIVANI.  
CUSTOMIZATION ON REQUEST  
OF THE ARMCHAIR AND SOFAS.**

# URBANSTYLE DUEJUNO

Questo catalogo è di proprietà della ditta e viene dato in uso esclusivamente ai rivenditori autorizzati. Qualsiasi uso da parte di persone non autorizzate è perseguibile secondo i termini previsti dalla legge. È vietata la riproduzione e l'alterazione, anche in forma digitale, delle fotografie e dei marchi riprodotti nel catalogo.

**Le eventuali differenze nei colori stampati non possono essere considerate difetti.  
Le misure riportate sul catalogo sono da valutarsi come indicative.**

The copyright of this catalogue belongs exclusively to company. It is for the exclusive use of registered customers only. All contents are copyrighted. the contents may not be reproduced in whole or in part without written consent of copyright owner. **We cannot accept any complaint on difference from the colours printed in this catalogue.  
The measures listed in the catalogue are assessed as indicative.**